



الاتحاد الأردني لشركات التأمين  
Jordan Insurance Federation

# تقرير أعمال التأمين في الأردن

## 2024



## المحتويات

<b>الجزء الأول: النتائج المالية لسوق التأمين لعام 2024</b>	
النتائج المالية لسوق التأمين لعام 2024	1-2
جدول رقم (1) النتائج المالية لشركات التأمين لعام 2024	3
جدول رقم (2) الموجودات الثابتة والأخرى لشركات التأمين كما في 2024/12/31	4
جدول رقم (3) الاحتياطيات لشركات التأمين كما في 2024/12/31	5
جدول رقم (4) ترتيب شركات التأمين في السوق الأردني حسب إجمالي الموجودات والاستثمارات ورأس المال لعام 2024	6
جدول رقم (5) ترتيب شركات التأمين في السوق الأردني حسب حقوق المساهمين، الأرباح (الخسائر) المدورة، لعام 2024	7
<b>الجزء الثاني: نتائج أعمال فروع التأمين لعام 2024</b>	
جدول رقم (6) أعمال التأمين في الأردن لعام 2024 ( إجمالي الأقساط والتعويضات)	8
رسم بياني – حصة شركات التأمين من إجمالي أقساط سوق التأمين الأردني لعام 2024	9
جدول رقم (7) إجمالي أقساط سوق التأمين الأردني لعام 2024 موزعة حسب فروع التأمين وحصة الشركات من إجمالي الأقساط	10-11
جدول رقم (8) إجمالي أقساط المركبات المتوفرة لدينا لـ (17) شركة تأمين لعام 2024	12
جدول رقم (9) نتائج شركات التأمين في الأردن (حصتها وترتيبها) من إجمالي أقساط السوق لعام 2024 ( موزعة حسب إجمالي التأمينات العامة وتأمينات الحياة وإجمالي أعمال السوق)	13
جدول رقم (10) نتائج شركات التأمين في الأردن (ترتيبها) من إجمالي أقساط السوق لعام 2024 موزعة حسب فروع التأمين البحري والنقل وتأمين الحريق .	14
جدول رقم (11) نتائج شركات التأمين في الأردن (ترتيبها) من إجمالي أقساط السوق لعام 2024 موزعة حسب فروع التأمين المسؤولية وتأمينات الفروع الأخرى.	15
جدول رقم (12) نتائج شركات التأمين في الأردن (ترتيبها) من إجمالي أقساط السوق لعام 2024 موزعة حسب فروع التأمين المركبات والتأمين الطبي.	16
رسم بياني – حصة شركات التأمين من إجمالي تعويضات سوق التأمين الأردني لعام 2024	17
جدول رقم (13) إجمالي التعويضات المدفوعة موزعة على شركات التأمين حسب فروع التأمين لعام 2024	19-18
جدول رقم (14) إجمالي التعويضات المركبات المتوفرة لدينا لـ (17) شركة تأمين لعام 2024	20
جدول رقم (15) نتائج شركات التأمين في الأردن (حصتها وترتيبها) من إجمالي التعويضات المدفوعة لعام 2024 (موزعة حسب إجمالي التأمينات العامة وتأمينات الحياة وإجمالي تعويضات السوق)	21
جدول رقم (16) نتائج شركات التأمين في الأردن حسب إجمالي التعويضات لفروع التأمين لعام 2024 موزعة حسب فروع التأمين البحري والنقل وتأمين الحريق .	22
جدول رقم (17) نتائج شركات التأمين في الأردن حسب إجمالي التعويضات لفروع التأمين لعام 2024 موزعة حسب فروع التأمين المسؤولية وتأمينات الفروع الأخرى.	23
جدول رقم (18) نتائج شركات التأمين في الأردن حسب إجمالي التعويضات لفروع التأمين لعام 2024 موزعة حسب فروع التأمين المركبات والتأمين الطبي.	24
جدول رقم (19) إجمالي الأرباح ( الخسائر ) لشركات التأمين في السوق الأردني لعام 2024 حسب فروع التأمين	26-25
جدول رقم (20) ربح (خسارة) تأمين المركبات المتوفرة لدينا لـ (17) شركة تأمين لعام 2024	27

28	جدول رقم (21) ترتيب الشركات حسب الأرباح (الخسائر) لعام 2024
29	جدول رقم (22) نتائج شركات التأمين في الأردن وترتيبها حسب الأرباح (الخسائر) لفروع التأمين لعام 2024 موزعة حسب فروع التأمين لبحري والنقل وتأمين الحريق .
30	جدول رقم (23) نتائج شركات التأمين في الأردن وترتيبها حسب الأرباح (الخسائر) لفروع التأمين لعام 2024 موزعة حسب فروع التأمين المسؤولية وتأمينات الفروع الأخرى.
31	جدول رقم (24) نتائج شركات التأمين في الأردن وترتيبها حسب الأرباح (الخسائر) لفروع التأمين لعام 2024 موزعة حسب فروع التأمين المركبات والتأمين الطبي.
	الجزء الثالث : أعمال التأمين التكافلي لعام 2024
33-32	أعمال التأمين التكافلي
34	جدول رقم (25) نتائج أعمال شركات التأمين التكافلي (الاقساط والتعويضات) موزعة حسب فروع التأمين وحصتها من اجمالي أعمال سوق التأمين والحصة من اجمالي أعمال التكافل للسنوات 2023- 2024
35	جدول رقم (26) نتائج أعمال شركات التأمين التكافلي (الأرباح والخسائر) موزعة حسب فروع التأمين وحصتها من اجمالي أرباح (خسائر) سوق التأمين والحصة من اجمالي أرباح (خسائر) أعمال التكافل للسنوات 2023- 2024
36	جدول رقم (27) حصة أعمال التأمين التكافلي من اجمالي أقساط سوق التأمين الأردني (موزعة حسب الفروع واجمالي أعمال التأمين) للسنوات 2018-2024
37	جدول رقم (28) حصة أعمال التأمين التكافلي من إجمالي تعويضات سوق التأمين الأردني (موزعة حسب الفروع واجمالي التعويضات المدفوعة) للسنوات 2018-2024
	الجزء الرابع : الكوادر البشرية العاملة في شركات التأمين لعام 2024
38	جدول رقم (29) الكوادر البشرية العاملة في شركات التأمين العاملة في المملكة لعام 2024 مقارنة بعام 2023 لـ 19 شركة تأمين بالإضافة الى العاملين في الاتحاد الأردني لشركات التأمين.
39	جدول رقم (30) الكوادر البشرية العاملة في شركات التأمين العاملة في المملكة لعام 2024 مقارنة بعام 2023 من حيث الجنس (ذكور وأناث).



الاتحاد الأردني لشركات التأمين  
Jordan Insurance Federation

# النتائج المالية السوق التأمين

لعام 2024

## النتائج المالية وتطور المؤشرات لسوق التأمين الأردني لعام 2024 (دينار أردني)

### مقدمة

يقدم هذا التقرير تحليلاً لأداء المؤشرات المالية الرئيسية لسوق التأمين الأردني كما في 31 كانون الأول 2024، مقارنة بالنتائج المحققة في نهاية عام 2023.

### 1. جدول ملخص المؤشرات المالية (بالدينار الأردني)

يوضح الجدول التالي القيم المالية في نهاية عامي 2024 و 2023 ونسبة التغير السنوي:

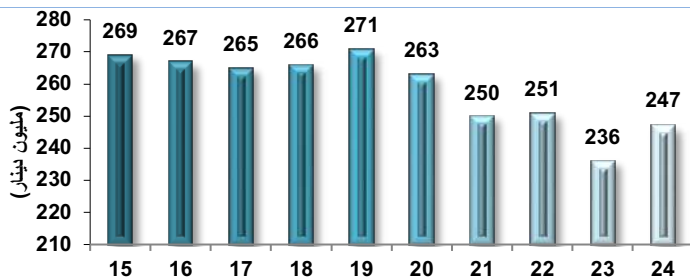
(دينار أردني)	31/12/2023	31/12/2024	التغير السنوي
رأس المال المدفوع	236,400,000	246,674,312	4.3%
إجمالي الاستثمارات	665,708,360	708,765,079	6.5%
إجمالي الموجودات	1,108,736,922	1,196,492,870	7.9%
الأرباح المدورة	74,078,419	88,988,937	20.1%
حقوق المساهمين	367,998,975	380,840,334	3.5%

### 2. تحليل النمو والإنجازات لعام 2024

يُظهر الأداء المالي لعام 2024 نمواً قوياً في جميع المؤشرات، مع تفاصيل الأداء كالتالي:

#### أ. رأس المال المدفوع:

تطور رؤوس أموال شركات التأمين للسنوات 2015-2024



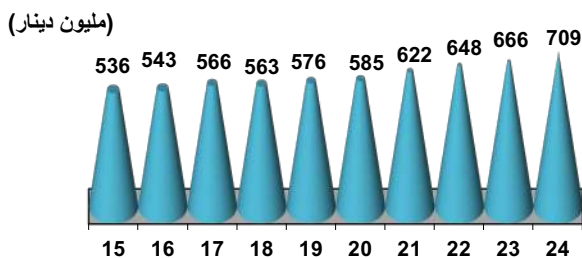
- القيمة في 2024: حوالي 246.7 مليون دينار.
- النمو: ارتفاع بنسبة 4.3% عن عام 2023.

#### ملاحظة هامة:

يعود هذا النمو إلى قيام (4) شركات تأمين بتعزيز رأسمالها، مما يؤكد التزام الشركات بتعزيز الملاء المالية لها، كذلك استجابة لمتطلبات رفع رأس المال.

#### ب. إجمالي الاستثمارات:

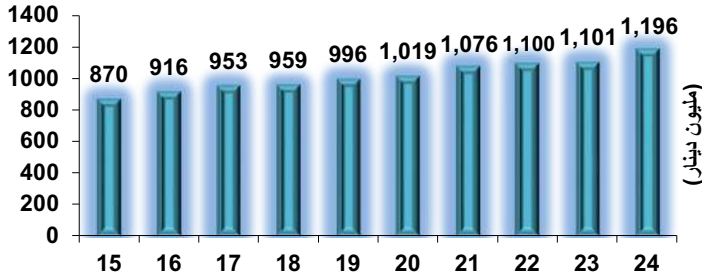
تطور استثمارات سوق التأمين الأردني للسنوات 2015-2024



- القيمة في 2024: حوالي 708.8 مليون دينار.
- النمو: قفزة بنسبة 6.5% عن عام 2023.

### ج. إجمالي الموجودات:

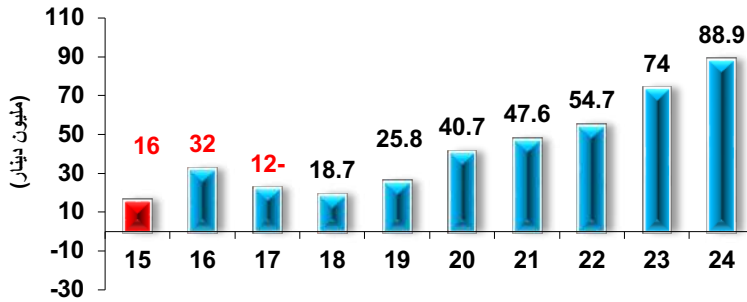
تطور موجودات سوق التأمين الأردني للسنوات 2015-2024



- القيمة في 2024: حوالي 1.196 مليار دينار.
- النمو: سجلت أعلى نسبة ارتفاع بين المؤشرات بلغت 7.9% عن عام 2023.

### د. الأرباح المدورة:

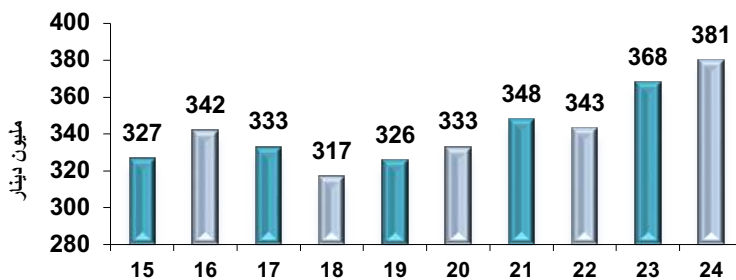
الأرباح المدورة لسوق التأمين للسنوات 2015-2024



- القيمة في 2024: حوالي 88.9 مليون دينار.
- النمو: ارتفاع بنسبة 20.1% عن عام 2023.

### هـ. حقوق المساهمين:

تطور حقوق المساهمين للفترة 2015-2024



- القيمة في 2024: حوالي 380.8 مليون دينار.
- النمو: زيادة بنسبة 3.5% عن عام 2023.

### خلاصة

يُظهر عام 2024 أداءً مالياً قوياً ومرناً لسوق التأمين الأردني، حيث شهد القطاع نمواً مستمراً وممتازاً في جميع المؤشرات المالية الرئيسية، أبرزها النمو في الأرباح المدورة وإجمالي الموجودات.

جدول رقم (1)

النتائج المالية لشركات التأمين لعامي 2023 - 2024

لـ (18) شركة تأمين

(دينار اردني)

الترتيب	اسم الشركة	إجمالي الموجودات		الاستثمارات		رأس المال المدفوع		حقوق المساهمين		الأرباح (الخسائر) المدورة		هامش الملاءة	
		2023-12-31	2024-12-31	2023-12-31	2024-12-31	2023-12-31	2024-12-31	2023-12-31	2024-12-31	2023-12-31	2024-12-31	2023-12-31	2024-12-31
1	التأمين الاردنية	97,999,384	105,309,996	68,923,693	73,050,992	30,000,000	30,000,000	44,215,869	44,534,923	7,764,836	9,283,116	114%	138%
2	الشرق الاوسط للتأمين	98,235,091	100,614,381	71,464,916	71,685,666	22,050,000	22,050,000	39,826,254	38,645,427	11,766,280	9,993,384	222%	235%
3	التأمين الوطنية	36,768,463	38,414,307	24,223,838	25,300,765	8,000,000	8,000,000	12,456,537	13,018,899	599,747	1,717,668	153%	162%
4	المتحدة للتأمين	47,623,558	50,665,700	27,857,260	30,619,853	8,000,000	14,000,000	18,103,344	19,728,015	8,072,582	3,449,365	204%	217%
5	المنارة الاسلامية للتأمين	21,251,469	23,305,220	8,687,160	7,281,322	5,600,000	5,600,000	4,752,621	3,249,396	741,960-	2,435,265-	133%	10%
6	التأمين العربية - الأردن	34,509,901	35,777,689	19,561,093	21,867,217	8,000,000	8,000,000	11,343,026	10,986,261	2,188,235	2,027,786	165%	144%
7	القدس للتأمين	46,078,019	43,960,382	30,576,622	26,955,052	8,000,000	8,000,000	15,682,599	16,258,186	2,053,370	3,137,138	182%	201%
8	النسر العربي للتأمين	133,569,984	143,001,184	111,194,875	122,620,354	10,000,000	10,000,000	45,857,774	53,465,362	12,603,325	17,638,117	260%	187%
9	الاردنية الفرنسية للتأمين	26,141,491	34,349,742	16,141,004	24,139,613	9,100,000	9,100,000	10,297,124	11,554,392	945,011-	998,992-	142.9%	86.6%
10	دلنا للتأمين	37,661,623	40,349,266	23,389,719	25,783,878	8,000,000	8,720,000	11,164,824	9,937,611	1,390,239	549,429-	143%	110%
11	متلايف	136,295,420	155,878,940	29,382,891	28,196,755	4,000,000	4,000,000	4,524,622	4,859,381	2,952,014	4,435,626	139%	136%
12	الأردن الدولية للتأمين (نيون)	45,276,778	45,236,097	15,420,220	14,979,545	18,150,000	18,150,000	16,608,770	15,802,226	3,027,553-	3,842,903-	193%	190%
13	المجموعة العربية الأوروبية للتأمين	55,678,810	64,961,658	32,341,223	37,296,482	9,000,000	10,054,312	15,347,523	18,098,193	4,144,792	5,545,640	154%	150%
14	التأمين الاسلامية	50,040,160	51,069,160	38,303,767	39,913,152	15,000,000	16,500,000	23,628,635	24,239,720	3,580,667	3,774,493	294%	233%
15	المجموعة العربية الاردنية للتأمين	25,753,445	22,717,772	12,017,886	10,307,813	9,500,000	10,500,000	3,214,118	2,596,862-	3,071,532	8,722,507	75%	35%
16	المجموعة الخليج للتأمين gzig	120,622,729	137,558,964	90,263,927	100,539,232	26,000,000	26,000,000	49,343,336	55,905,743	18,472,501	24,453,058	159.8%	162.3%
17	المتوسط والخليج للتأمين (ميدغلف)	25,836,514	25,285,213	11,574,076	11,759,391	10,000,000	10,000,000	5,841,607	3,972,865	4,057,000-	3,964,380-	116%	94%
18	سوليدرتي- الأولى للتأمين	69,394,083	78,037,199	34,384,190	36,467,997	28,000,000	28,000,000	35,790,392	39,180,596	4,189,823	6,602,008	233%	199%
19	الضامنون العرب للتأمين*												
	المجموع	1,108,736,922	1,196,492,870	665,708,360	708,765,079	236,400,000	246,674,312	367,998,975	380,840,334	74,078,419	88,988,937		

\* لا تتوفر أرقام شركة الضامنون العرب للتأمين وذلك بسبب عدم تزويدنا بالبيانات المالية من الشركة.

جدول رقم (2)

الموجودات الثابتة والأخرى لشركات التأمين كما في 2024/12/31 مقارنة بـ 2023/12/31

لـ (18) شركة تأمين

(دينار اردني)

التسلسل	اسم الشركة	الموجودات الثابتة		الموجودات الاخرى	
		2023-12-31	2024-12-31	2023-12-31	2024-12-31
1	التأمين الأردنية	1,115,365	1,146,192	3,691,007	3,184,311
2	الشرق الاوسط للتأمين	4,427,143	4,546,228	1,599,902	1,829,809
3	التأمين الوطنية	531,440	535,452	967,165	634,855
4	المتحدة للتأمين	4,392,098	4,464,592	888,444	936,822
5	المنارة الاسلامية للتأمين	4,024,762	4,057,426	905,529	1,127,598
6	التأمين العربية - الأردن	1,997,518	2,050,895	2,849,367	2,072,590
7	القدس للتأمين	7,559,985	419,409	6,064,103	602,480
8	النسر العربي للتأمين	2,565,316	2,644,956	3,453,238	3,098,854
9	الأردنية الفرنسية للتأمين	1,269,897	1,297,603	369,717	630,455
10	دلنا للتأمين	2,628,346	2,632,804	1,090,992	1,387,007
11	متلايف	1,816,174	868,322	2,962,611	1,631,748
12	الأردن الدولية للتأمين (نيوتن)	1,889,741	1,972,383	1,753,882	1,747,754
13	المجموعة العربية الاوروبية للتأمين	2,766,700	2,774,965	603,508	816,196
14	التأمين الاسلامية	2,301,261	2,123,016	792,468	1,027,116
15	المجموعة العربية الاردنية للتأمين	2,920,659	2,640,672	1,187,423	205,093
16	المجموعة الخليج للتأمين gig	7,882,439	7,425,908	5,048,642	5,813,449
17	المتوسط والخليج للتأمين (ميدغلف)	162,912	92,126	622,205	668,310
18	سوليدرتي- الأولى للتأمين	9,399,653	9,598,295	707,143	2,931,478
19	الضامنون العرب للتأمين*				
	المجموع	59,651,409	51,291,244	35,557,346	30,345,925

\* لا تتوفر أرقام شركة الضامنون العرب للتأمين وذلك بسبب عدم تزويدنا بالبيانات المالية من الشركة.



**جدول رقم (3)**  
**الاحتياطيات لشركات التأمين كما في 2024/12/31 مقارنة بـ 2023/12/31**  
**لـ (18) شركة تأمين**

(دينار اردني)

التسلسل	اسم الشركة	احتياطي اجباري		احتياطي اختياري	
		2023-12-31	2024-12-31	2023-12-31	2024-12-31
1	التأمين الاردنية	7,500,000	7,500,000		
2	الشرق الاوسط للتأمين	5,512,500	5,512,500	2,000,000	2,000,000
3	التأمين الوطنية	1,894,515	1,978,155	800,000	800,000
4	المتحدة للتأمين	2,000,000	2,226,866		
5	المنارة الاسلامية للتأمين	237,991	237,991	182,726	182,726
6	التأمين العربية - الأردن	1,381,765	1,542,214	174,717	174,717
7	القدس للتأمين	2,089,651	2,089,651	1,668,538	1,668,538
8	النسر العربي للتأمين	2,703,679	2,718,026	1,326,652	1,326,652
9	الأردنية الفرنسية للتأمين	2,275,000	2,275,000		
10	دلتا للتأمين	1,883,330	1,883,330	15,948	15,948
11	متلايف				
12	الأردن الدولية للتأمين (نيوتن)	2,768,119	2,774,111		
13	المجموعة العربية الاوروبية للتأمين	2,187,055	2,498,241	15,676	
14	التأمين الاسلامية	3,968,159	4,253,106	1,519,129	19,129
15	المجموعة العربية الاردنية للتأمين	320,602	320,602		
16	المجموعة الخليج للتأمين gig	6,500,000	6,500,000		
17	المتوسط والخليج للتأمين (ميدغلف)	233,230	315,702		
18	سوليدرتي - الأولى للتأمين	4,151,837	4,528,992		
19	الضامنون العرب للتأمين*				
	المجموع	47,607,433	49,154,487	7,703,386	6,187,710

\* لا تتوفر أرقام شركة الضامنون العرب للتأمين وذلك بسبب عدم تزويدنا بالبيانات المالية من الشركة.

#### جدول رقم (4)

ترتيب شركات التأمين في السوق الأردني لـ (18) شركة حسب إجمالي الموجودات، الاستثمارات، رأس المال المدفوع لعام 2024 لـ (18) شركة تأمين

(دينار أردني)

رأس المال المدفوع			الاستثمارات			إجمالي الموجودات		
الترتيب	الشركة	رأس المال المدفوع	الترتيب	الشركة	الاستثمارات	الترتيب	الشركة	إجمالي الموجودات
1	التأمين الاردنية	30,000,000	1	النسر العربي للتأمين	122,620,354	1	متلايف	155,878,940
2	سوليدرتي- الأولى للتأمين	28,000,000	2	مجموعة الخليج للتأمين gig	100,539,232	2	النسر العربي للتأمين	143,001,184
3	مجموعة الخليج للتأمين gig	26,000,000	3	التأمين الاردنية	73,050,992	3	مجموعة الخليج للتأمين gig	137,558,964
4	الشرق الاوسط للتأمين	22,050,000	4	الشرق الاوسط للتأمين	71,685,666	4	التأمين الاردنية	105,309,996
5	الأردن الدولية للتأمين (نيوتن)	18,150,000	5	التأمين الاسلامية	39,913,152	5	الشرق الاوسط للتأمين	100,614,381
6	التأمين الاسلامية	16,500,000	6	العربية الاوروبية للتأمين	37,296,482	6	سوليدرتي- الأولى للتأمين	78,037,199
7	المتحدة للتأمين	14,000,000	7	سوليدرتي- الأولى للتأمين	36,467,997	7	العربية الاوروبية للتأمين	64,961,658
8	المجموعة العربية الاردنية للتأمين	10,500,000	8	المتحدة للتأمين	30,619,853	8	التأمين الإسلامية	51,069,160
9	العربية الاوروبية للتأمين	10,054,312	9	متلايف	28,196,755	9	المتحدة للتأمين	50,665,700
10	المتوسط والخليج للتأمين(ميدغلف)	10,000,000	10	القدس للتأمين	26,955,052	10	الأردن الدولية للتأمين (نيوتن)	45,236,097
11	النسر العربي للتأمين	10,000,000	11	دلنا للتأمين	25,783,878	11	القدس للتأمين	43,960,382
12	الاردنية الفرنسية للتأمين	9,100,000	12	التأمين الوطنية	25,300,765	12	دلنا للتأمين	40,349,266
13	دلنا للتأمين	8,720,000	13	الاردنية الفرنسية للتأمين	24,139,613	13	التأمين الوطنية	38,414,307
14	التأمين الوطنية	8,000,000	14	التأمين العربية - الأردن	21,867,217	14	التأمين العربية - الأردن	35,777,689
15	التأمين العربية - الأردن	8,000,000	15	الأردن الدولية للتأمين (نيوتن)	14,979,545	15	الاردنية الفرنسية للتأمين	34,349,742
16	القدس للتأمين	8,000,000	16	المتوسط والخليج للتأمين(ميدغلف)	11,759,391	16	المتوسط والخليج للتأمين(ميدغلف)	25,285,213
17	المنارة الاسلامية للتأمين	5,600,000	17	المجموعة العربية الاردنية للتأمين	10,307,813	17	المنارة الاسلامية للتأمين	23,305,220
18	متلايف	4,000,000	18	المنارة الاسلامية للتأمين	7,281,322	18	المجموعة العربية الاردنية للتأمين	22,717,772
19	الضامنون العرب للتأمين*		19	الضامنون العرب للتأمين*		19	الضامنون العرب للتأمين*	
	المجموع	246,674,312		المجموع	708,765,079		المجموع	1,196,492,870

\* لا تتوفر أرقام شركة الضامنون العرب للتأمين وذلك بسبب عدم تزويدنا بالبيانات المالية من الشركة.

جدول رقم (5)

ترتيب شركات التأمين في السوق الأردني لـ (18) شركة حسب حقوق المساهمين، والأرباح (الخسائر) المدورة، لعام 2024 لـ (18) شركة

ت	الشركة	حقوق المساهمين	ت	الشركة	الأرباح (الخسائر) المدورة
1	مجموعة الخليج للتأمين gig	55,905,743	1	مجموعة الخليج للتأمين gig	24,453,058
2	النسر العربي للتأمين	53,465,362	2	النسر العربي للتأمين	17,638,117
3	التأمين الاردنية	44,534,923	3	الشرق الاوسط للتأمين	9,993,384
4	سوليدرتي- الأولى للتأمين	39,180,596	4	التأمين الاردنية	9,283,116
5	الشرق الاوسط للتأمين	38,645,427	5	المجموعة العربية الاردنية للتأمين	8,722,507
6	التأمين الاسلامية	24,239,720	6	سوليدرتي- الأولى للتأمين	6,602,008
7	المتحدة للتأمين	19,728,015	7	العربية الاوروبية للتأمين	5,545,640
8	العربية الاوروبية للتأمين	18,098,193	8	متلايف	4,435,626
9	القدس للتأمين	16,258,186	9	التأمين الاسلامية	3,774,493
10	الأردن الدولية للتأمين (نيوتن)	15,802,226	10	المتحدة للتأمين	3,449,365
11	التأمين الوطنية	13,018,899	11	القدس للتأمين	3,137,138
12	الاردنية الفرنسية للتأمين	11,554,392	12	التأمين العربية - الأردن	2,027,786
13	التأمين العربية - الأردن	10,986,261	13	التأمين الوطنية	1,717,668
14	دلتا للتأمين	9,937,611	14	دلتا للتأمين	549,429-
15	متلايف	4,859,381	15	الاردنية الفرنسية للتأمين	998,992-
16	المتوسط والخليج للتأمين(ميدغلف)	3,972,865	16	المنارة الاسلامية للتأمين	2,435,265-
17	المنارة الاسلامية للتأمين	3,249,396	17	الأردن الدولية للتأمين (نيوتن)	3,842,903-
18	المجموعة العربية الاردنية للتأمين	2,596,862-	18	المتوسط والخليج للتأمين (ميدغلف)	3,964,380-
19	الضامنون العرب للتأمين*		19	الضامنون العرب للتأمين*	
	المجموع	380,840,334		المجموع	88,988,937

\* لا تتوفر أرقام شركة الضامنون العرب للتأمين وذلك بسبب عدم تزويدنا بالبيانات المالية من الشركة.



الاتحاد الأردني لشركات التأمين  
Jordan Insurance Federation

# نتائج أعمال فروع التأمين

لعام 2024

جدول (6)

أعمال التأمين في الأردن كما في 2024/12/31

اجمالي الاقساط والتعويضات

لـ (18) شركة تأمين

التعويضات المدفوعة							الأقساط المكتتبة						
دينار أردني													
الفرع/ السنة	عام	التغير	حصة الفرع من إجمالي الأقساط	2023	2022	إجمالي التعويضات	الفرع/ السنة	عام	التغير	حصة الفرع من إجمالي الأقساط	2023	2022	إجمالي التعويضات
التأمين البحري**	28,423,584	33.2%	3.7%	21,339,266	2.9%	2.9%	التأمين البحري*	3,275,301	-27.5%	0.6%	4,514,978	23.3%	0.9%
تأمين الحريق	87,619,583	0.4%	11.3%	87,301,264	12.1%	1.4%	تأمين الحريق	13,485,194	-18.0%	2.4%	16,449,995	15.6%	3.2%
تأمين المركبات	265,853,377	9.4%	34.2%	242,985,955	33.6%	1.1%	تأمين المركبات	252,384,750		13.5%	222,286,622	-0.6%	43.4%
التأمين الاثرائي	197,105,472	11.6%	25.4%	176,691,126	24.4%		التأمين الاثرائي	191,572,403		17.1%	163,627,887		31.9%
التأمين التكميلي	68,747,905	3.7%	8.9%	66,294,829	9.2%		التأمين التكميلي	60,812,347		3.7%	58,658,735		11.4%
تأمين الائتمان	505,762	-4.2%	0.07%	527,664	0.1%	13.8%	تأمين الائتمان	566,244		2.9%	550,083	-38.6%	0.1%
تأمين الحوادث العامة***	23,026,371	3.4%	3.0%	22,258,691	3.1%	4.0%	تأمين الحوادث العامة***	4,801,149		57.6%	3,046,610	18.2%	0.6%
تأمين المسؤولية	9,689,133	4.4%	1.2%	9,277,575	1.3%	7.9%	تأمين المسؤولية	2,618,978		160%	1,007,423	-16.2%	0.2%
تأمينات الفروع الأخرى	13,337,238	2.7%	1.7%	12,981,116	1.8%	1.3%	تأمينات الفروع الأخرى	2,182,171		7.0%	2,039,187	48.2%	0.4%
التأمين الطبي	235,183,537	8.9%	30.3%	215,944,590	29.8%	6.0%	التأمين الطبي	197,017,538		5.8%	186,231,241	2.5%	36.3%
مجموع التأمينات العامة	640,612,214	8.5%	82.5%	590,357,430	81.6%	3.1%	مجموع التأمينات العامة	471,530,176		8.9%	433,079,529	1.5%	84.5%
تأمين الحياة	135,846,852	1.9%	17.5%	133,324,428	18.4%	3.4%	تأمين الحياة**	87,656,597		10.1%	79,627,522	7.7%	15.5%
الاجمالي	776,459,066	7.3%	100%	723,681,858	100%	3.1%	الاجمالي	559,186,773		9.1%	512,707,051	2.4%	100%

\* مصدر الارقام البيانات المالية لشركات التأمين كما في 2024/12/31.

\* بضمن تعويضات التأمين البحري لعام 2024 هناك تعويضات مدفوعة في فرع تأمين الطيران بمبلغ ( 519.890 ) دينار تعويضات من شركتي تأمين.

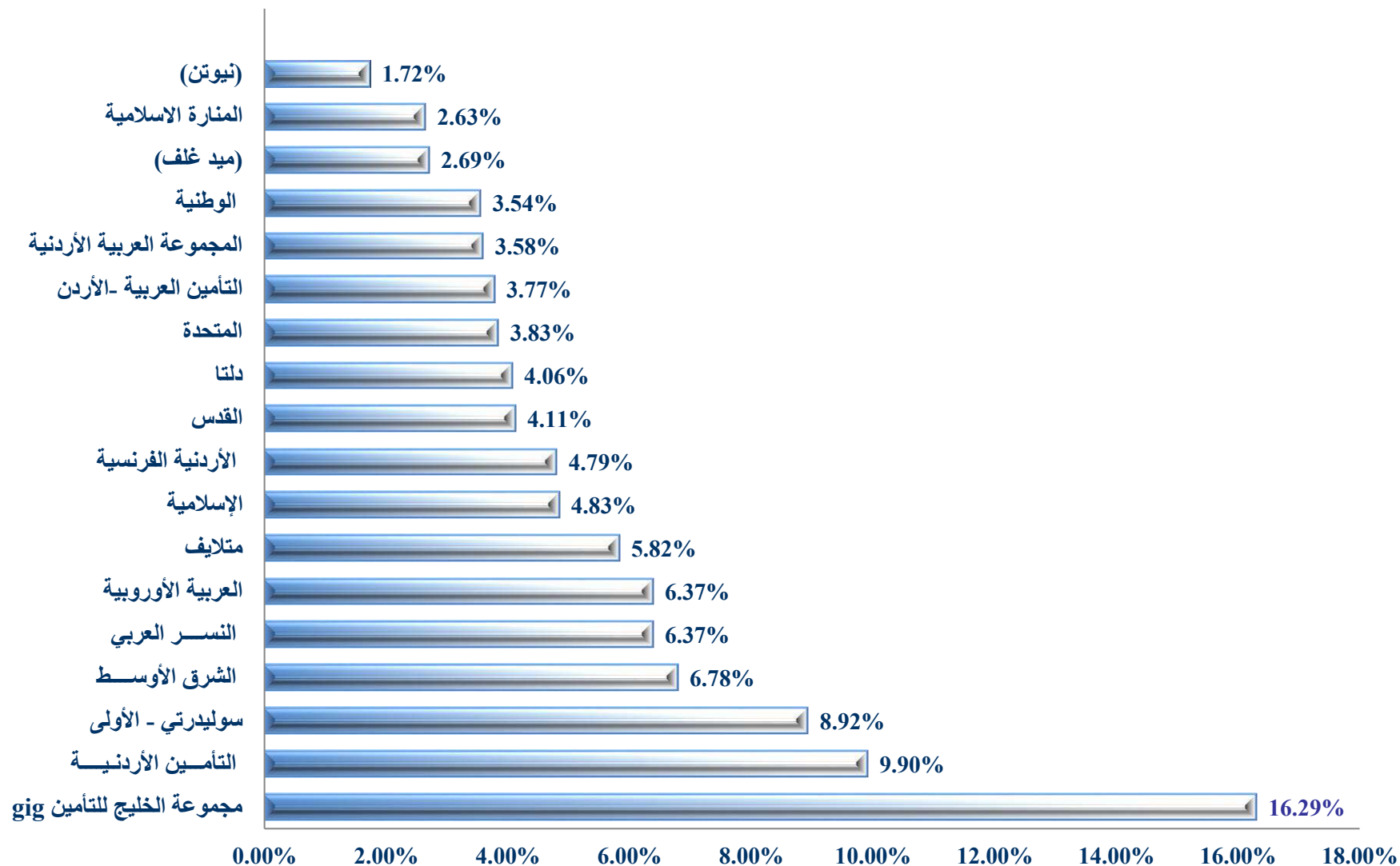
\*\* بضمن أعمال التأمين البحري لعام 2024 هناك تأمين الطيران بمبلغ ( 5,234,408 ) دينار مكتتبة من (6) شركات تأمين.

\*\* تعويضات فرع تأمين الحياة تتضمن مبالغ تصفيات البوالص كونها من البيانات المالية السنوية .

\*\*\* تمثل أقساط فرع تأمين الحوادث العامة مجموع أقساط فرع تأمين المسؤولية وتأمينات الفروع الأخرى.

\*\*\* تمثل تعويضات تأمين الحوادث العامة مجموع تعويضات فرع تأمين المسؤولية وتأمينات الفروع الأخرى.

## % حصة الشركات من اقساط سوق التأمين الأردني لعام 2024



جدول رقم (7)  
 اعمال قطاع التأمين في الاردن / نتائج اعمال (18) شركة تأمين  
 إجمالي أقساط سوق التأمين الأردني موزعة على (18) شركة تأمين لعام 2024  
 حسب فروع التأمين وحصة الشركة من إجمالي أقساط السوق

(دينار أردني)

ت	الشركة	تأمين البحري والنقل				تأمين الطيران		تأمين البحري والطيران		تأمين الحريق الاضرار الأخرى للممتلكات		تأمين المسؤولية		تأمينات الفروع الأخرى		تأمين الانتمان		المركبات	
		2023	2024	2023	2024	2023	2024	2023	2024	2023	2024	2023	2024	2023	2024	2023	2024	الزامي	تكميلي
1	التأمين الأردنية	1,055,536	1,281,327					1,055,536	1,281,327	16,766,522	19,648,370	680,731	650,048	62,748	47,783			13,240,436	11,519,455
2	الشرق الأوسط للتأمين	4,982,854	5,781,225	203,777	226,904	6,008,129	5,186,631	11,822,195	12,777,781	2,328,683	3,141,023	1,487,004	1,410,356	48,196	57,788			13,604,197	11,416,218
3	التأمين الوطنية	893,317	1,152,326					893,317	1,152,326	2,328,683	3,141,023	164,590	141,343					13,752,480	12,085,524
4	المتحدة للتأمين	388,342	350,606					388,342	350,606	2,843,431	3,059,904	503,170	271,997	375,643	108,534			14,735,047	12,598,402
5	المنارة الإسلامية للتأمين	196,013	272,262	2,698	2,698			198,711	274,960	1,933,524	1,844,466	652,548	869,991	456,208	312,396			7,489,653	7,496,544
6	التأمين العربية - الأردن	774,912	1,147,174					774,912	1,147,174	3,086,851	3,715,856			1,317,262	1,043,743			13,417,648	12,877,505
7	القدس للتأمين	1,404,591	1,898,968					1,404,591	1,898,968	2,931,388	2,420,472	355,158	551,272	27,239	32,478			13,477,587	11,729,248
8	النمسر العربي للتأمين	378,395	583,602					378,395	583,602	3,146,906	3,470,710	1,382,594	1,538,750	152,855	175,191				
9	الأردنية الفرنسية للتأمين	680,936	1,127,340	469,302	426,272			1,150,238	1,553,612	1,198,995	1,136,291	62,873	109,089	106,364	63,180	230,077	109,091	13,005,056	12,332,671
10	دلتا للتأمين	915,670	1,364,710					915,670	1,364,710	3,703,113	3,304,173	344,777	293,030	165,776	191,774	203,915	104,421	14,522,281	12,665,339
11	متابيف													3,423,130	3,474,276				
12	الأردن الدولية للتأمين (نيون) *	956,742	966,555	209,626	200,959	1,166,368	1,167,514	1,950,929	2,202,042	4,360,078	72,248	79,012	238,148	45,790				404	905
13	العربية الأوروبية للتأمين	1,045,963	951,042			1,045,963	951,042	4,225,827	666,280	840,074	190,252	210,515	840,074	190,252	193,166	192,756		16,771,669	14,712,437
14	التأمين الإسلامية	982,585	743,359			982,585	743,359	1,937,642	1,694,620	988,144	1,062,101	988,144	1,062,101	988,144				13,265,002	11,482,806
15	المجموعة العربية الأردنية للتأمين	902,823	858,629			902,823	858,629	2,330,110	3,402,724	1,507,411	1,649,130	1,507,411	1,649,130	1,507,411	3,776,140			19,960,139	16,651,559
16	مجموعة الخليج للتأمين gix	2,275,000	1,627,794	108,707	100,554	2,383,707	1,728,348	15,369,267	11,891,225	2,026,081	1,064,743	935,593	169,490	68,722	56,868			6,925,294	6,802,887
17	المتوسط والخليج للتأمين (ميد غلف)	279,528	432,691					432,691	279,528	9,889,620	8,295,285	874,156	703,993	1,771,686	1,722,278			16,709,388	14,864,459
18	سوليدتي - الأولى للتأمين	1,786,995	1,197,461	4,260,201	1,913,879	6,047,196	3,111,340	9,889,620	8,295,285	874,156	703,993	1,771,686	1,722,278	1,771,686	1,722,278				
19	الضامنون العرب للتأمين**																		
	المجموع	23,189,176	18,448,097	5,234,408	2,891,169	28,423,584	21,339,266	87,619,583	87,301,264	9,689,133	9,277,575	13,337,238	12,981,116	505,762	527,664			197,105,472	176,691,126
																		68,747,905	66,294,829

\* اوقفت الشركة إجازة تأمين المركبات اعتباراً من 2022/1/1.

\*\* لا تتوفر أرقام شركة الضامنون العرب للتأمين وذلك بسبب عدم تزويدنا بالبيانات المالية من الشركة.

تنمة جدول رقم (7)  
اعمال قطاع التأمين في الاردن / نتائج اعمال (18) شركة تأمين  
إجمالي أقساط سوق التأمين الأردني موزعة على (18) شركة تأمين لعام 2024  
حسب فروع التأمين وحصة الشركة من إجمالي أقساط السوق

ت	الشركة	تأمين المركبات		التأمين الطبي	التأمينات العامة		تأمينات الحياة		إجمالي الأقساط		حصة الشركة من السوق %		إجمالي أقساط الفروع خارج الأردن	
		الزامي و تكميلي			2023	2024	2023	2024	2023	2024	2023	2024	2023	2024
1	التأمين الأردنية	19,308,693	17,674,472	9,635,980	10,106,000	47,736,001	29,150,409	32,186,367	76,886,410	81,368,576	9.90	11.24	11,281,826	8,789,191
2	الشرق الأوسط للتأمين	17,589,050	14,996,639	7,651,778	7,272,166	45,561,938	7,112,451	40,745,775	52,674,389	48,086,457	6.78	6.64		
3	التأمين الوطنية	16,828,580	15,258,539	6,574,421	6,644,888	27,048,600	427,510	26,079,110	27,476,110	26,499,494	3.54	3.66		
4	المتحدة للتأمين	18,127,981	15,598,560	7,147,862	9,423,224	29,348,693	409,997	28,850,561	29,758,690	29,278,445	3.83	4.05		
5	المنارة الإسلامية للتأمين	11,886,983	11,250,632	5,200,499	2,893,905	20,404,722	17,370,101	26,823,605	29,273,502	28,215,578	3.77	2.40		
6	التأمين العربية - الأردن	16,798,187	15,893,930	5,714,251	5,395,164	28,063,725	1,209,777	26,823,605	29,273,502	28,215,578	3.77	3.90		
7	القدس للتأمين	16,938,131	15,325,418	5,559,504	5,146,768	27,710,388	4,199,855	24,880,999	31,910,243	33,554,575	4.11	4.64		
8	النسر العربي للتأمين	14,492,699	13,475,997	19,758,656	19,039,043	29,718,400	28,087,104	49,477,056	47,126,147	47,126,147	6.37	6.51		
9	الأردنية الفرنسية للتأمين	16,734,630	16,493,553	16,835,484	18,421,677	36,601,049	610,612	37,604,105	37,211,661	38,307,813	4.79	5.29		
10	دلتا للتأمين	17,835,106	15,880,119	5,679,620	4,365,032	29,297,017	2,248,077	25,054,219	31,545,094	26,977,892	4.06	3.73		
11	متلايف			9,279,443	8,722,556	12,702,573	32,486,411	27,974,674	45,188,984	40,171,506	5.82	5.55		
12	الأردن الدولية للتأمين (نيونن) *	404	327	9,703,067	8,594,693	13,131,164	190,789	12,089,378	13,321,953	12,363,949	1.72	1.71		
13	العربية الأوروبية للتأمين	22,553,779	20,753,572	17,760,971	13,684,185	46,770,079	2,693,198	40,858,381	49,463,277	43,761,928	6.37	6.05		
14	التأمين الإسلامية	15,496,324	13,521,823	6,477,594	6,914,611	25,882,289	11,603,496	23,936,514	37,485,785	34,559,608	4.83	4.78		
15	المجموعة العربية الأردنية للتأمين	10,046,005	9,843,480	13,357,486	7,697,489	27,176,382	623,427	22,402,603	27,799,809	23,632,964	3.58	3.27		
16	مجموعة الخليج للتأمين gfg	32,237,400	28,593,874	65,213,505	58,991,503	120,116,197	6,379,182	106,630,220	126,495,379	109,167,525	16.29	15.09		
17	المتوسط والخليج للتأمين (ميد غلف)	10,359,472	10,918,313	8,143,778	8,565,817	20,851,836	22,169,260	20,851,836	22,169,260	22,169,260	2.69	3.06		
18	سوليدرتي - الأولى للتأمين	23,112,652	20,982,704	20,755,595	19,628,915	62,450,905	6,783,261	54,444,515	69,234,166	61,070,040	8.92	8.44		
19	الضامنون العرب للتأمين**													
	المجموع	265,853,377	242,985,955	235,183,537	215,944,590	640,612,214	590,357,430	135,846,852	776,459,066	723,681,858	100	100	11,281,826	8,789,191

\* اوقفت الشركة إجازة تأمين المركبات اعتباراً من 2022/1/1.

\*\* لا تتوفر أرقام شركة الضامنون العرب للتأمين وذلك بسبب عدم تزويدنا بالبيانات المالية من الشركة.



جدول رقم (8)

## اجمالي اقساط المركبات المتوفرة لدينا لـ (17) شركة تأمين لعام 2024\*

التأمين الإلزامي ( من مراكز الترخيص - من الشامل - من الحدود) والتأمين التكميلي

ت	الشركة	التأمين الإلزامي / مراكز الترخيص**		الإلزامي من الشامل		مجموع المركبات الأردنية		الإلزامي من الحدود		مجموع التأمين الإلزامي		تكميلي		مجموع المركبات	
		2023	2024	2023	2024	2023	2024	2023	2024	2023	2024	2023	2024	2023	2024
1	التأمين الأردنية	9,144,555	10,675,906	1,290,080	1,228,078	11,903,984	10,434,635	1,336,452	1,084,820	13,240,436	11,519,455	6,068,257	6,155,017	19,308,693	17,674,472
2	الشرق الأوسط للتأمين	9,400,287	11,140,117	968,938	1,113,761	12,253,878	10,369,225	1,350,320	1,046,993	13,604,198	11,416,218	3,984,853	3,580,421	17,589,051	14,996,639
3	التأمين الوطنية	9,694,153	11,245,755	1,338,059	1,269,419	12,515,174	11,032,212	1,237,306	1,053,312	13,752,480	12,085,524	3,076,100	3,173,015	16,828,580	15,258,539
4	المتحدة للتأمين	9,581,403	11,176,679	960,680	1,043,634	12,220,313	10,542,083	2,514,734	2,056,319	14,735,047	12,598,402	3,392,934	3,000,158	18,127,981	15,598,560
5	المنارة الإسلامية للتأمين	4,135,714	3,994,611	2,364,829	2,217,618	6,359,440	6,353,332	1,130,213	1,143,212	7,489,653	7,496,544	4,397,330	3,754,088	11,886,983	11,250,632
6	التأمين العربية - الأردن	9,693,801	9,895,541	1,057,165	1,132,186	11,027,727	10,750,966	2,389,921	2,126,537	13,417,648	12,877,503	3,380,539	3,016,425	16,798,187	15,893,928
7	القدس للتأمين	9,435,684	11,117,868	1,293,522	1,155,180	12,273,048	10,729,206	1,204,539	1,000,042	13,477,587	11,729,248	3,460,544	3,596,170	16,938,131	15,325,418
8	النسر العربي للتأمين***	0	0	0	0	0	0	0	0	0	0	0	0	0	0
9	الأردنية الفرنسية للتأمين	10,370,871	10,705,860	1,129,125	1,111,975	11,817,835	11,499,996	1,187,221	832,675	13,005,056	12,332,671	3,729,574	4,160,882	16,734,630	16,493,553
10	دلتا للتأمين	9,653,877	11,045,488	959,557	955,014	12,005,045	10,608,891	2,517,235	2,056,448	14,522,280	12,665,339	3,312,825	3,214,780	17,835,105	15,880,119
11	الأردن الدولية للتأمين (نيوتن)***	0	0	0	0	0	0	0	0	0	0	0	0	404	327
12	العربية الأوروبية للتأمين	9,416,371	10,609,259	3,051,534	3,455,946	14,065,205	12,467,905	2,706,464	2,244,532	16,771,669	14,712,437	5,782,110	6,041,135	22,553,779	20,753,572
13	التأمين الإسلامية	9,182,076	10,605,966	1,233,512	1,327,816	11,933,782	10,415,588	1,331,220	1,067,218	13,265,002	11,482,806	2,231,322	2,039,017	15,496,324	13,521,823
14	العربية الأردنية للتأمين	5,668,445	4,314,983	1,065,375	1,344,674	5,659,657	6,733,820	569,534	721,349	6,229,191	7,455,169	3,816,814	2,388,313	10,046,005	9,843,482
15	مجموعة الخليج للتأمين gig	10,026,859	11,739,935	4,537,612	5,604,497	17,344,432	14,564,471	2,615,707	2,087,088	19,960,139	16,651,559	12,277,261	11,942,315	32,237,400	28,593,874
16	المتوسط والخليج للتأمين (ميدغلف)	5,145,733	4,765,978	1,007,730	1,533,890	6,299,868	6,153,463	625,426	649,424	6,925,294	6,802,887	3,434,178	4,115,426	10,359,472	10,918,313
17	سوليندري- الأولى للتأمين	9,675,101	10,933,082	3,055,760	3,214,460	14,147,542	12,730,861	2,561,846	2,133,598	16,709,388	14,864,459	6,403,264	6,118,245	23,112,652	20,982,704
18	الضامنون العرب للتأمين***	130,224,929	143,967,028	27,859,902	25,161,724	171,826,930	155,386,653	25,278,542	21,304,473	197,105,472	176,691,126	68,747,905	66,294,829	265,853,377	242,985,955
	المجموع														

\* المصدر: النماذج الرقابية للمركبات لـ (17) شركة تأمين ولم يتم تزويدنا بالارقام شركة والحدة (شركة الضامنون العرب للتأمين)

\*\* تشمل أرقام فرع تأمين ضد الغير / مراكز الترخيص:- وثائق التأمين للسيارات الأردنية الصادرة عن مكاتب الاتحاد + أقساط عطاءات التأمين الإلزامي+ أقساط البطاقة البرتقالية

\*\*\* شركات التأمين التي طلبت إيقاف إجازتها للمركبات:

شركة النسر العربي للتأمين .

شركة الأردن الدولية للتأمين (نيوتن).

\*\*\*\* لا تتوفر أرقام شركة الضامنون العرب للتأمين وذلك بسبب عدم تزويدنا بالبيانات المالية من الشركة.

جدول رقم (9)

نتائج شركات التأمين في الأردن ( %حصتها وترتيبها) من أقساط السوق لعام 2024 مقارنة مع 2023 لـ (18) شركة تأمين  
موزعة حسب التأمينات العامة - تأمينات الحياة - اجمالي أقساط السوق

(دينار أردني)

ترتيب الشركات حسب اجمالي أقساط السوق			
الترتيب	اسم الشركة/ فرع التأمين	2024	
		اجمالي أقساط الشركة	% الحصة
1	مجموعة الخليج للتأمين gig	126,495,379	16.29
2	التأمين الأردنية	76,886,410	9.90
3	سوليدري - الأولى للتأمين	69,234,166	8.92
4	الشرق الأوسط للتأمين	52,674,389	6.78
5	النسر العربي للتأمين	49,477,056	6.37
6	العربية الأوروبية للتأمين	49,463,277	6.37
7	متلايف	45,188,984	5.82
8	التأمين الإسلامية	37,485,785	4.83
9	الأردنية الفرنسية للتأمين	37,211,661	4.79
10	القدس للتأمين	31,910,243	4.11
11	دلسا للتأمين	31,545,094	4.06
12	المتحدة للتأمين	29,758,692	3.83
13	التأمين العربية - الأردن	29,273,502	3.77
14	المجموعة العربية الأردنية للتأمين	27,799,809	3.58
15	التأمين الوطنية	27,476,110	3.54
16	المتوسط والخليج للتأمين (ميد غلف)	20,851,836	2.69
17	المنارة الإسلامية للتأمين	20,404,722	2.63
18	الأردن الدولية للتأمين (نيوتن)	13,321,953	1.72
19	الضامنون العرب للتأمين*		
	المجموع	776,459,068	100

\* لا تتوفر أرقام شركة الضامنون العرب للتأمين وذلك بسبب عدم تزويدنا بالبيانات المالية من الشركة.

ترتيب الشركات حسب اجمالي أقساط الحياة			
الترتيب	اسم الشركة/ فرع التأمين	2024	
		اجمالي أقساط الشركة	% الحصة
1	متلايف	32,486,411	23.91
2	النسر العربي للتأمين	29,718,400	21.88
3	التأمين الأردنية	29,150,409	21.46
4	التأمين الإسلامية	11,603,496	8.54
5	الشرق الأوسط للتأمين	7,112,451	5.24
6	سوليدري - الأولى للتأمين	6,783,261	4.99
7	مجموعة الخليج للتأمين gig	6,379,182	4.70
8	القدس للتأمين	4,199,855	3.09
9	العربية الأوروبية للتأمين	2,693,198	1.98
10	دلسا للتأمين	2,248,077	1.65
11	التأمين العربية - الأردن	1,209,777	0.89
12	المجموعة العربية الأردنية للتأمين	623,427	0.46
13	الأردنية الفرنسية للتأمين	610,612	0.45
14	التأمين الوطنية	427,510	0.31
15	المتحدة للتأمين	409,997	0.30
16	الأردن الدولية للتأمين (نيوتن)	190,789	0.14
17	المنارة الإسلامية للتأمين*		
18	المتوسط والخليج للتأمين (ميد غلف)*		
19	الضامنون العرب للتأمين		
	المجموع	135,846,852	100

\* الشركات تحت تسلسل 17-19 لا تمارس تأمينات الحياة.

ترتيب الشركات حسب أقساط التأمينات العامة			
الترتيب	اسم الشركة/ فرع التأمين	2024	
		التأمينات العامة	الحصة من %التأمينات العامة
1	مجموعة الخليج للتأمين gig	120,116,197	18.75
2	سوليدري - الأولى للتأمين	62,450,905	9.75
3	التأمين الأردنية	47,736,001	7.45
4	العربية الأوروبية للتأمين	46,770,079	7.30
5	الشرق الأوسط للتأمين	45,561,938	7.11
6	الأردنية الفرنسية للتأمين	36,601,049	5.71
7	المتحدة للتأمين	29,348,695	4.58
8	دلسا للتأمين	29,297,017	4.57
9	التأمين العربية - الأردن	28,063,725	4.38
10	القدس للتأمين	27,710,388	4.33
11	المجموعة العربية الأردنية للتأمين	27,176,382	4.24
12	التأمين الوطنية	27,048,600	4.22
13	التأمين الإسلامية	25,882,289	4.04
14	المتوسط والخليج للتأمين (ميد غلف)	20,851,836	3.25
15	المنارة الإسلامية للتأمين	20,404,722	3.19
16	النسر العربي للتأمين	19,758,656	3.08
17	الأردن الدولية للتأمين (نيوتن)	13,131,164	2.05
18	متلايف	12,702,573	1.98
19	الضامنون العرب للتأمين*		
	المجموع	640,612,216	100

\* لا تتوفر أرقام شركة الضامنون العرب للتأمين وذلك بسبب عدم تزويدنا بالبيانات المالية من الشركة.

جدول رقم (10)

نتائج شركات التأمين في الأردن (حصتها وترتيبها) من إجمالي أقساط السوق لعام 2024 مقارنة مع عام 2023 لـ (18) لشركة تأمين

موزعة حسب فروع التأمين

(دينار أردني)

تأمين الحريق والأضرار الأخرى للممتلكات				التأمين البحري والنقل			
2024		الترتيب	الشركة	2024		الترتيب	الشركة
الحصة %	اجمالي الاقساط			الحصة %	اجمالي الاقساط		
19.14	16,766,522	1	التأمين الأردنية	21.28	6,047,196	1	سوليدرتي - الأولى للتأمين
17.54	15,369,267	2	مجموعة الخليج للتأمين gig	21.14	6,008,129	2	الشرق الأوسط للتأمين
14.58	12,777,781	3	الشرق الأوسط للتأمين	8.39	2,383,707	3	مجموعة الخليج للتأمين gig
11.29	9,889,620	4	سوليدرتي - الأولى للتأمين	6.68	1,898,968	4	القدس للتأمين
4.98	4,360,078	5	العربية الأوروبية للتأمين	5.47	1,553,612	5	الأردنية الفرنسية للتأمين
4.23	3,703,113	6	دلتا للتأمين	4.80	1,364,710	6	دلتا للتأمين
3.59	3,146,906	7	النسر العربي للتأمين	4.51	1,281,327	7	التأمين الأردنية
3.52	3,086,851	8	التأمين العربية - الأردن	4.10	1,166,368	8	الأردن الدولية للتأمين (نيوتن)
3.35	2,931,388	9	القدس للتأمين	4.05	1,152,326	9	التأمين الوطنية
3.25	2,843,431	10	المتحدة للتأمين	4.04	1,147,174	10	التأمين العربية - الأردن
2.66	2,330,110	11	المجموعة العربية الأردنية للتأمين	3.68	1,045,963	11	العربية الأوروبية للتأمين
2.66	2,328,683	12	التأمين الوطنية	3.46	982,585	12	التأمين الإسلامية
2.23	1,950,929	13	الأردن الدولية للتأمين (نيوتن)	3.18	902,823	13	المجموعة العربية الأردنية للتأمين
2.21	1,937,642	14	التأمين الإسلامية	2.05	583,602	14	النسر العربي للتأمين
2.21	1,933,524	15	المنارة الإسلامية للتأمين	1.23	350,606	15	المتحدة للتأمين
1.37	1,198,995	16	الأردنية الفرنسية للتأمين	0.98	279,528	16	المتوسط والخليج للتأمين (ميد غلف)
1.22	1,064,743	17	المتوسط والخليج للتأمين (ميد غلف)	0.97	274,960	17	المنارة الإسلامية للتأمين
		18	متلايف *			18	متلايف *
		19	الضامنون العرب للتأمين**			19	الضامنون العرب للتأمين**
100	87,619,583		المجموع	100	28,423,584		المجموع

\* الشركة لا تمارس التأمين البحري وتأمين الحريق.

\*\* لا تتوفر أرقام شركة الضامنون العرب للتأمين وذلك بسبب عدم تزويدنا بالبيانات المالية من الشركة.

جدول رقم (11)

نتائج شركات التأمين في الأردن (حصتها وترتيبها) من إجمالي أقساط السوق لعام 2024 مقارنة مع عام 2023 لـ (18) شركة تأمين موزعة حسب فروع التأمين

(دينار أردني)

تأمين المسؤولية				تأمينات الفروع الأخرى			
الترتيب	الشركة	2024		الترتيب	الشركة	2024	
		إجمالي الأقساط	الحصة %			إجمالي الأقساط	الحصة %
1	مجموعة الخليج للتأمين gig	1,507,411	15.56	1	متلايف	3,423,130	25.67
2	الشرق الأوسط للتأمين	1,487,004	15.35	2	مجموعة الخليج للتأمين gig	3,404,907	25.53
3	التأمين العربية - الأردن	1,382,594	14.27	3	سوليدرتي - الأولى للتأمين	1,771,686	13.28
4	المتوسط والخليج للتأمين (ميد غلف)	935,593	9.66	4	التأمين العربية - الأردن	1,317,262	9.88
5	سوليدرتي - الأولى للتأمين	874,156	9.02	5	التأمين الإسلامية	988,144	7.41
6	التأمين الأردنية	680,731	7.03	6	المجموعة العربية الأردنية للتأمين	539,958	4.05
7	العربية الأوروبية للتأمين	666,280	6.88	7	المنارة الإسلامية للتأمين	456,208	3.42
8	المنارة الإسلامية للتأمين	652,548	6.73	8	المتحدة للتأمين	375,645	2.82
9	المتحدة للتأمين	503,170	5.19	9	الأردن الدولية للتأمين (نيوتن)	238,148	1.79
10	القدس للتأمين	355,158	3.67	10	العربية الأوروبية للتأمين	190,252	1.43
11	دلسا للتأمين	344,777	3.56	11	دلسا للتأمين	165,776	1.24
12	التأمين الوطنية	164,590	1.70	12	النسر العربي للتأمين	152,855	1.15
13	الأردن الدولية للتأمين (نيوتن)	72,248	0.75	13	الأردنية الفرنسية للتأمين	106,364	0.80
14	الأردنية الفرنسية للتأمين	62,873	0.65	14	المتوسط والخليج للتأمين (ميد غلف)	68,722	0.52
15	التأمين العربية - الأردن*			15	التأمين الأردنية	62,748	0.47
16	متلايف*			16	الشرق الأوسط للتأمين	48,196	0.36
17	التأمين الإسلامية*			17	القدس للتأمين	27,239	0.20
18	المجموعة العربية الأردنية للتأمين*			18	التأمين الوطنية *		
19	الضامنون العرب للتأمين**			19	الضامنون العرب للتأمين**		
	المجموع	9,689,133	100		المجموع	13,337,240	100

\* لم يظهر في بيانات الشركة تفاصيل فرع تأمين المسؤولية وتفصيل تأمين الفروع الأخرى (قد تكون مدمجة في فروع أخرى).

\*\* لا تتوفر أرقام شركة الضامنون العرب للتأمين وذلك بسبب عدم تزويدنا بالبيانات المالية من الشركة.

جدول رقم (12)

نتائج شركات التأمين في الأردن (حصتها وترتيبها) من اجمالي أقساط السوق لعام 2024 مقارنة مع عام 2023 لـ (18) شركة تأمين

موزعة حسب فروع التأمين

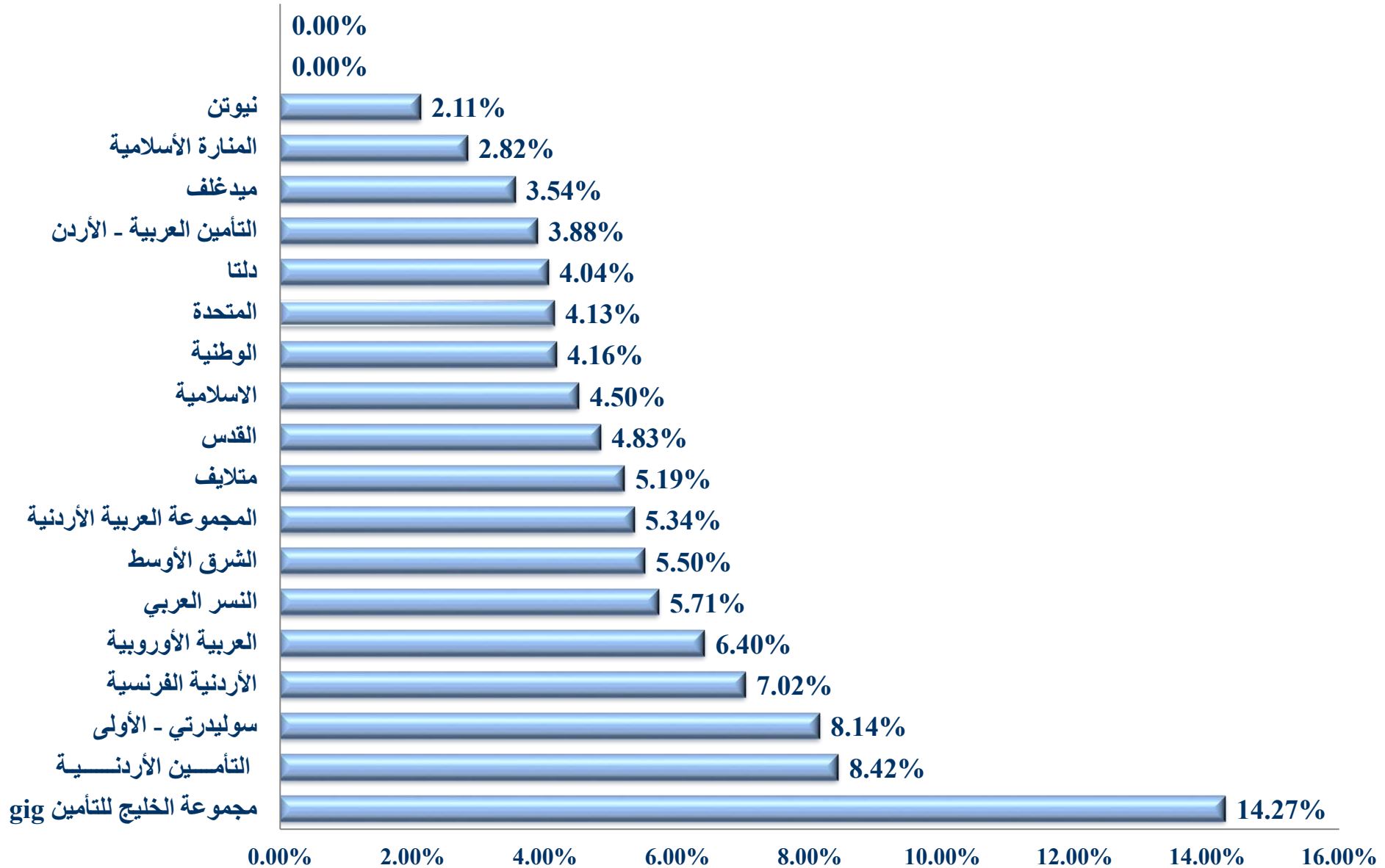
دينار أردني

تأمين المركبات (الالتزامي والتكميلي)				التأمين الطبي			
الترتيب	اسم الشركة	2024		الترتيب	اسم الشركة	2024	
		اجمالي الاقساط	% الحصة			اجمالي الاقساط	% الحصة
1	مجموعة الخليج للتأمين gig	32,237,400	12.13	1	مجموعة الخليج للتأمين gig	65,213,505	27.73
2	سوليدري - الأولى للتأمين	23,112,652	8.69	2	سوليدري - الأولى للتأمين	20,755,595	8.83
3	العربية الأوروبية للتأمين	22,553,779	8.48	3	العربية الأوروبية للتأمين	17,760,971	7.55
4	التأمين الأردنية	19,308,693	7.26	4	الأردنية الفرنسية للتأمين	16,835,484	7.16
5	المتحدة للتأمين	18,127,981	6.82	5	النسر العربي للتأمين	14,492,699	6.16
6	دلسا للتأمين	17,835,106	6.71	6	المجموعة العربية الأردنية للتأمين	13,357,486	5.68
7	الشرق الأوسط للتأمين	17,589,050	6.62	7	الأردن الدولية للتأمين (نيوتن)	9,703,067	4.13
8	القدس للتأمين	16,938,131	6.37	8	التأمين الأردنية	9,635,980	4.10
9	التأمين الوطنية	16,828,580	6.33	9	متلايف	9,279,443	3.95
10	التأمين العربية - الأردن	16,798,187	6.32	10	المتوسط والخليج للتأمين (ميد غلف)	8,143,778	3.46
11	الأردنية الفرنسية للتأمين	16,734,630	6.29	11	الشرق الأوسط للتأمين	7,651,778	3.25
12	التأمين الإسلامية	15,496,324	5.83	12	المتحدة للتأمين	7,147,862	3.04
13	المنارة الإسلامية للتأمين	11,886,983	4.47	13	التأمين الوطنية	6,574,421	2.80
14	المتوسط والخليج للتأمين (ميد غلف)	10,359,472	3.90	14	التأمين الإسلامية	6,477,594	2.75
15	المجموعة العربية الأردنية للتأمين	10,046,005	3.78	15	التأمين العربية - الأردن	5,714,251	2.43
16	الأردن الدولية للتأمين (نيوتن)	404	0.00	16	دلسا للتأمين	5,679,620	2.41
17	النسر العربي للتأمين*			17	القدس للتأمين	5,559,504	2.36
18	متلايف*			18	المنارة الإسلامية للتأمين	5,200,499	2.21
19	الضامنون العرب للتأمين**			19	الضامنون العرب للتأمين**		
	المجموع	265,853,377	100		المجموع	235,183,537	100

\* الشركة تحت التسلل (16-17) قامت بإيقاف اجازة المركبات.

\*\* لا تتوفر أرقام شركة الضامنون العرب للتأمين وذلك بسبب عدم تزويدنا بالبيانات المالية من الشركة.

## حصة الشركات من تعويضات سوق التأمين الأردني لعام 2024



(دينار أردني)

\* لا تتوفر أرقام شركة الضامنون العرب للتأمين وذلك بسبب عدم تزويدنا بالبيانات المالية من الشركة.

**تتمة جدول رقم (13)**  
**اعمال قطاع التأمين في الأردن / نتائج أعمال (18) شركة تأمين**  
**إجمالي التعويضات المدفوعة لـ (18) شركة تأمين**  
**حسب فروع التأمين وحصة % الشركة من إجمالي تعويضات السوق لعام 2024**

(دينار أردني)

ت	اسم الشركة	المركبات		الطبي	إجمالي التأمينات العامة		الحياة		إجمالي التعويضات		الحصة من السوق %		إجمالي تعويضات الفروع خارج الأردن		
		الزامي + تكميلي													
		2023	2024	2023	2024	2023	2024	2023	2024	2023	2024	2023	2024	2023	2024
1	التأمين الأردنية	15,509,152	17,822,364	7,437,290	7,643,851	26,365,213	24,437,084	20,585,267	20,704,531	47,069,744	45,022,351	8.42	8.78	10,841,550	6,236,456
2	الشرق الأوسط للتأمين	13,471,384	16,594,324	6,041,974	5,808,315	27,269,505	23,215,609	3,498,996	3,872,619	30,768,501	27,088,228	5.50	5.28		
3	التأمين الوطنية	13,234,402	16,588,408	5,517,935	5,737,934	22,754,763	19,478,819	533,456	312,944	23,288,219	19,791,763	4.16	3.86		
4	المتحدة للتأمين	11,508,046	14,266,726	7,774,081	8,360,283	22,862,701	20,522,014	212,019	79,564	23,074,720	20,601,578	4.13	4.02		
5	المنارة الاسلامية للتأمين	12,015,062	12,629,599	2,771,618	2,506,600	15,766,610	15,340,021			15,766,610	15,340,021	2.82	2.99		
6	التأمين العربية - الأردن	13,471,449	15,331,011	4,097,284	4,831,717	20,418,534	20,491,871	1,262,236	907,127	21,680,770	21,398,998	3.88	4.17		
7	القدس للتأمين	15,473,174	18,207,346	4,860,047	4,726,516	23,421,141	20,907,737	3,593,815	4,958,046	27,014,956	25,865,783	4.83	5.04		
8	النسر العربي للتأمين*	3,410	1,231	12,443,155	11,371,266	12,953,945	11,880,052	18,949,839	16,205,444	31,903,784	28,085,496	5.71	5.48		
9	الأردنية الفرنسية للتأمين	16,425,838	17,473,510	20,537,148	17,727,284	38,855,933	34,565,633	411,994	433,508	39,267,927	34,999,141	7.02	6.83		
10	دلتا للتأمين	13,750,756	15,919,704	4,432,565	4,235,020	21,898,605	19,317,101	712,232	672,834	22,610,837	19,989,935	4.04	3.90		
11	متلايف	7,347,151	6,822,866	7,654,405	7,463,404	21,389,886	18,237,639	21,389,886	18,237,639	29,044,291	25,701,043	5.19	5.01		
12	الأردن الدولية للتأمين (نيون)	1,599,514	788,798	8,586,302	10,379,607	11,694,251	14,161,502	109,931	342,000	11,804,182	14,503,502	2.11	2.83		
13	المجموعة العربية الأوروبية	16,655,127	19,676,265	13,337,102	14,021,943	33,736,758	31,312,833	2,028,832	2,435,569	35,765,590	33,748,402	6.40	6.58		
14	التأمين الإسلامية	11,638,877	13,486,335	7,099,689	6,877,651	21,146,977	19,794,980	4,009,870	4,593,686	25,156,847	24,388,666	4.50	4.76		
15	المجموعة العربية الأردنية للتأمين	12,249,108	12,270,141	14,789,754	6,615,152	28,726,468	19,546,613	1,160,564	747,313	29,887,032	20,293,926	5.34	3.96		
16	مجموعة الخليج للتأمين gfg	23,507,754	24,598,095	47,243,669	44,879,016	75,273,761	73,468,189	4,536,488	1,119,081	79,810,249	74,587,270	14.27	14.55		
17	المتوسط والخليج للتأمين (ميدغلف)	12,496,380	12,735,638	6,589,886	8,324,777	19,768,482	21,853,709			19,768,482	21,853,709	3.54	4.26		
18	سوليندري- الأولى للتأمين	19,277,189	23,995,255	16,110,888	15,361,443	40,962,124	35,322,358	4,541,908	4,124,881	45,504,032	39,447,239	8.14	7.69		
19	الضامنون العرب للتأمين***														
	المجموع	222,286,622	252,384,750	197,017,538	186,231,241	471,530,176	433,079,529	87,656,597	79,627,522	559,186,773	512,707,051	100	100	10,841,550	6,236,456

\* اوقفت الشركة إجازة تأمين المركبات.

\*\* لا تتوفر أرقام شركة الضامنون العرب للتأمين وذلك بسبب عدم تزويدنا بالبيانات المالية من الشركة.



جدول رقم (14)  
اجمالي تعويضات المركبات لـ (17) شركة تأمين لعام 2024  
التأمين الإلزامي ( من مراكز الترخيص - من الشامل - من الحدود) والتأمين التكميلي

ت	اسم الشركة	التأمين الإلزامي / مراكز الترخيص		الإلزامي من الشامل		مجموع المركبات الأردنية		المركبات الأجنبية		مجموع التأمين الإلزامي		تكميلي		مجموع المركبات	
		2023	2024	2023	2024	2023	2024	2023	2024	2023	2024	2023	2024	2023	2024
1	التأمين الأردنية	8,322,703	10,178,625	2,586,598	1,586,051	12,765,223	9,908,754	508,202	316,515	13,273,425	10,225,269	4,548,939	5,283,883	17,822,364	15,509,152
2	الشرق الأوسط للتأمين	8,794,628	11,181,082	1,189,934	1,132,518	12,371,016	9,927,146	460,211	351,671	12,831,227	10,278,817	3,763,097	3,192,567	16,594,324	13,471,384
3	التأمين الوطنية	9,341,956	10,614,845	1,333,505	838,128	11,948,350	10,180,084	638,515	257,284	12,586,865	10,437,368	4,001,543	2,797,032	16,588,408	13,234,400
4	المتحددة للتأمين	7,678,343	10,102,709	1,117,283	983,050	11,219,992	8,661,393	547,310	343,591	11,767,302	9,004,984	2,499,424	2,503,064	14,266,726	11,508,048
5	المنارة الإسلامية للتأمين	5,608,130	5,348,371	2,937,614	2,801,817	8,285,985	8,409,947	216,625	295,713	8,502,610	8,705,660	4,126,989	3,309,402	12,629,599	12,015,062
6	التأمين العربية - الأردن	8,988,261	11,076,369	1,375,477	1,464,139	12,451,846	10,452,400	472,656	424,411	12,924,502	10,876,811	2,406,509	2,594,638	15,331,011	13,471,449
7	القدس للتأمين	8,879,463	12,000,822	2,315,898	2,728,850	14,316,720	11,608,313	523,704	367,064	14,840,424	11,975,377	3,366,922	3,497,797	18,207,346	15,473,174
8	النسر العربي للتأمين	3,410	1,231	0	0	3,410	1,231	0	0	3,410	1,231	0	0	1,231	3,410
9	الأردنية الفرنسية للتأمين	10,965,771	12,563,127	1,665,174	1,637,034	14,228,301	12,602,805	490,380	453,320	14,718,681	13,056,125	2,754,829	3,369,713	17,473,510	16,425,838
10	لدستا للتأمين	9,064,530	11,233,526	1,340,543	1,397,397	12,574,069	10,461,927	441,507	431,620	13,015,576	10,893,547	2,904,128	2,857,209	15,919,704	13,750,756
11	الأردن الدولية للتأمين (نيوتن) **	1,370,907	606,146	0	8,106	606,146	1,379,013	68,139	27,275	674,285	1,406,288	114,513	193,226	788,798	1,599,514
12	العربية الأوروبية للتأمين	8,513,368	10,017,882	3,131,742	2,459,829	13,149,624	10,973,197	453,153	380,316	13,602,777	11,353,513	6,073,488	5,301,614	19,676,265	16,655,127
13	التأمين الإسلامية	8,535,394	9,985,642	1,041,038	973,203	11,026,680	9,508,597	547,208	336,572	11,573,888	9,845,169	1,912,447	1,793,708	13,486,335	11,638,877
14	العربية الأردنية للتأمين	7,439,637	7,205,189	1,907,436	1,890,032	9,112,625	9,329,669	375,772	250,593	9,488,397	9,580,262	2,781,744	2,668,846	12,270,141	12,249,108
15	مجموعة الخليج للتأمين gig	9,765,577	11,308,663	5,048,130	4,768,711	16,356,793	14,534,288	491,650	349,714	16,848,443	14,884,002	7,749,652	8,623,752	24,598,095	23,507,754
16	المتوسط والخليج للتأمين (ميدغلف)	6,121,807	6,702,281	1,788,638	2,464,888	8,490,919	8,586,695	244,000	345,005	8,734,919	8,931,700	4,000,719	3,564,680	12,735,638	12,496,380
17	سوليدرتي- الأولى للتأمين	9,005,886	12,223,258	3,474,755	2,829,201	15,698,013	11,835,087	489,838	334,498	16,187,851	12,169,585	7,807,404	7,107,604	23,995,255	19,277,189
18	الضامنون العرب للتأمين ***														
	المجموع	128,399,771	152,349,768	32,253,765	29,962,954	184,603,533	158,362,725	6,968,870	5,265,162	191,572,403	163,627,887	60,812,347	58,658,735	252,384,750	222,286,622

\* المصدر: النماذج الرقابية للمركبات لـ (17) شركة تأمين ولم يتم تزويدنا ارقام شركة واحدة (شركة الضامنون العرب للتأمين)

\*\* شركات التأمين التي طلبت إيقاف إجازتها للمركبات:

شركة النسر العربي للتأمين .

شركة الأردن الدولية للتأمين (نيوتن).

\*\*\* لا تتوفر أرقام شركة الضامنون العرب للتأمين وذلك بسبب عدم تزويدنا بالبيانات المالية من الشركة.

جدول رقم (15)

نتائج شركات التأمين في الاردن (%حصتها وترتيبها) من إجمالي التعويضات المدفوعة لعام 2024 لـ (18) شركة تأمين  
موزعة حسب إجمالي التأمينات العامة وتأمينات الحياة وإجمالي تعويضات السوق

دينار أردني

ترتيب الشركات حسب إجمالي تعويضات السوق				ترتيب الشركات حسب تعويضات الحياة				ترتيب الشركات حسب تعويضات التأمينات العامة			
2024				2024				2024			
الترتيب	الشركة	إجمالي التعويضات	الحصة من التعويضات %	الترتيب	الشركة	تأمينات الحياة	الحصة من الحياة %	الترتيب	الشركة	التأمينات العامة	الحصة من التأمينات العامة %
1	مجموعة الخليج للتأمين gix	79,810,249	14.27	1	متلايف	21,389,886	24.40	1	مجموعة الخليج للتأمين gix	75,273,761	15.96
2	التأمين الأردنية	47,069,744	8.42	2	التأمين الأردنية	20,704,531	23.62	2	سوليدري- الأولى للتأمين	40,962,124	8.69
3	سوليدري- الأولى للتأمين	45,504,032	8.14	3	النسر العربي للتأمين	18,949,839	21.62	3	الأردنية الفرنسية للتأمين	38,855,933	8.24
4	الأردنية الفرنسية للتأمين	39,267,927	7.02	4	سوليدري- الأولى للتأمين	4,541,908	5.18	4	المجموعة العربية الأوروبية	33,736,758	7.15
5	المجموعة العربية الأوروبية	35,765,590	6.40	5	مجموعة الخليج للتأمين gix	4,536,488	5.18	5	المجموعة العربية الأردنية للتأمين	28,726,468	6.09
6	النسر العربي للتأمين	31,903,784	5.71	6	التأمين الإسلامية	4,009,870	4.57	6	الشرق الأوسط للتأمين	27,269,505	5.78
7	الشرق الأوسط للتأمين	30,768,501	5.50	7	القدس للتأمين	3,593,815	4.10	7	التأمين الأردنية	26,365,213	5.59
8	المجموعة العربية الأردنية للتأمين	29,887,032	5.34	8	الشرق الأوسط للتأمين	3,498,996	3.99	8	القدس للتأمين	23,421,141	4.97
9	متلايف	29,044,291	5.19	9	المجموعة العربية الأوروبية	2,028,832	2.31	9	المتحدة للتأمين	22,862,701	4.85
10	القدس للتأمين	27,014,956	4.83	10	التأمين العربية - الأردن	1,262,236	1.44	10	التأمين الوطنية	22,754,763	4.83
11	التأمين الإسلامية	25,156,847	4.50	11	المجموعة العربية الأردنية للتأمين	1,160,564	1.32	11	دلسا للتأمين	21,898,605	4.64
12	التأمين الوطنية	23,288,219	4.16	12	دلسا للتأمين	712,232	0.81	12	التأمين الإسلامية	21,146,977	4.48
13	المتحدة للتأمين	23,074,721	4.13	13	التأمين الوطنية	533,456	0.61	13	التأمين العربية - الأردن	20,418,534	4.33
14	دلسا للتأمين	22,610,837	4.04	14	الأردنية الفرنسية للتأمين	411,994	0.47	14	المتوسط والخليج للتأمين (ميدغف)	19,768,482	4.19
15	التأمين العربية - الأردن	21,680,770	3.88	15	المتحدة للتأمين	212,020	0.24	15	المنارة الإسلامية للتأمين	15,766,610	3.34
16	المتوسط والخليج للتأمين (ميدغف)	19,768,482	3.54	16	الأردن الدولية للتأمين (نيوتن)	109,931	0.13	16	النسر العربي للتأمين	12,953,945	2.75
17	المنارة الإسلامية للتأمين	15,766,610	2.82	17	المنارة الإسلامية للتأمين*			17	الأردن الدولية للتأمين (نيوتن)	11,694,251	2.48
18	الأردن الدولية للتأمين (نيوتن)	11,804,182	2.11	18	المتوسط والخليج للتأمين (ميدغف)*			18	متلايف	7,654,405	1.62
19	الضامنون العرب للتأمين*			19	الضامنون العرب للتأمين			19	الضامنون العرب للتأمين*		
	المجموع	559,186,774	100		المجموع	87,656,598	100		المجموع	471,530,176	100

\* لا تتوفر أرقام شركة الضامنون العرب للتأمين وذلك بسبب عدم تزويدنا بالبيانات المالية من الشركة.

\* الشركات تحت تسلسل 17-19 لا تمارس تأمينات الحياة.

\* لا تتوفر أرقام شركة الضامنون العرب للتأمين وذلك بسبب عدم تزويدنا بالبيانات المالية من الشركة.

جدول رقم (16)

نتائج شركات التأمين في الأردن حسب اجمالي التعويضات لفروع التأمين لعام 2024 لـ (17) شركة تأمين موزعة حسب اجمالي تعويضات التأمين البحري والنقل وتأمين الحريق والأضرار الأخرى للممتلكات (دينار أردني)

تأمين الحريق والأضرار الأخرى للممتلكات				التأمين البحري والنقل			
الترتيب	الشركة	2024		الترتيب	الشركة	2024	
		اجمالي التعويضات	الحصة %			اجمالي التعويضات	الحصة %
1	الشرق الأوسط للتأمين	2,999,151	22.24	1	الشرق الأوسط للتأمين	582,278	17.78
2	مجموعة الخليج للتأمين gig	2,259,607	16.76	2	دلتا للتأمين	564,554	17.24
3	المجموعة العربية الأردنية للتأمين	1,447,572	10.73	3	مجموعة الخليج للتأمين gig	403,302	12.31
4	الأردن الدولية للتأمين (نيوتن)	949,566	7.04	4	الأردن الدولية للتأمين (نيوتن)	332,639	10.16
5	التأمين الأردنية	822,627	6.10	5	المجموعة العربية الأوروبية للتأمين	254,972	7.78
6	المتحدة للتأمين	739,762	5.49	6	التأمين الأردنية	248,164	7.58
7	الأردنية الفرنسية للتأمين	588,024	4.36	7	سوليدرتي- الأولى للتأمين	232,974	7.11
8	التأمين الوطنية	567,482	4.21	8	القدس للتأمين	139,798	4.27
9	دلتا للتأمين	536,343	3.98	9	المجموعة العربية الأردنية للتأمين	106,773	3.26
10	سوليدرتي- الأولى للتأمين	524,543	3.89	10	الأردنية الفرنسية للتأمين	85,850	2.62
11	المجموعة العربية الأوروبية للتأمين	402,083	2.98	11	التأمين الوطنية	72,905	2.23
12	التأمين الإسلامية	385,692	2.86	12	التأمين الإسلامية	54,593	1.67
13	التأمين العربية - الأردن	332,133	2.46	13	المتوسط والخليج للتأمين (ميدغلف)	51,415	1.57
14	المتوسط والخليج للتأمين (ميدغلف)	264,642	1.96	14	المتحدة للتأمين	51,182	1.56
15	المنارة الإسلامية للتأمين	253,413	1.88	15	المنارة الإسلامية للتأمين	32,976	1.01
16	النسر العربي للتأمين	232,613	1.72	16	النسر العربي للتأمين	31,365	0.96
17	القدس للتأمين	179,941	1.33	17	التأمين العربية - الأردن	29,561	0.90
18	متلايف *			18	متلايف *		
19	الضامنون العرب للتأمين**			19	الضامنون العرب للتأمين**		
	المجموع	13,485,194	100		المجموع	3,275,301	100

\* الشركة لا تمارس أعمال التأمين البحري والحريق.

\*\* لا تتوفر أرقام شركة الضامنون العرب للتأمين وذلك بسبب عدم تزويدنا بالبيانات المالية من الشركة.

جدول رقم (17)

نتائج شركات التأمين في الأردن حسب اجمالي التعويضات لفروع التأمين 2024 لـ (18) شركة تأمين  
موزعة حسب اجمالي تأمين مسؤولية وتأمينات الفروع الأخرى (دينار أردني)

تأمينات الفروع الأخرى				تأمين المسؤولية			
2024		الترتيب	الشركة	2024		الترتيب	الشركة
الحصة %	اجمالي التعويضات			الحصة %	اجمالي التعويضات		
28.54	622,883	1	التأمين العربية - الأردن	39.67	1,038,941	1	الشرق الأوسط للتأمين
17.80	388,336	2	مجموعة الخليج للتأمين gig	29.54	773,743	2	الأردن الدولية للتأمين (نيوتن)
14.08	307,254	3	متلايف	14.54	380,752	3	مجموعة الخليج للتأمين gig
12.06	263,203	4	الأردن الدولية للتأمين (نيوتن)	6.22	162,818	4	النسر العربي للتأمين
5.53	120,668	5	التأمين الإسلامية	3.65	95,573	5	المتوسط والخليج للتأمين (ميدغلف)
5.14	112,228	6	المجموعة العربية الأردنية للتأمين	1.46	38,268	6	المنارة الإسلامية للتأمين
3.89	84,934	7	سوليدرتي- الأولى للتأمين	1.31	34,374	7	التأمين الأردنية
3.79	82,763	8	النسر العربي للتأمين	1.11	29,179	8	المجموعة العربية الأوروبية للتأمين
1.87	40,736	9	المنارة الإسلامية للتأمين	0.86	22,498	9	القدس للتأمين
1.70	37,157	10	المجموعة العربية الأوروبية للتأمين	0.52	13,530	10	سوليدرتي- الأولى للتأمين
1.44	31,328	11	المتوسط والخليج للتأمين (ميدغلف)	0.38	9,964	11	دلتا للتأمين
1.30	28,357	12	المتحدة للتأمين	0.33	8,712	12	الأردنية الفرنسية للتأمين
1.16	25,279	13	دلتا للتأمين	0.31	8,033	13	التأمين الوطنية
0.59	12,837	14	الشرق الأوسط للتأمين	0.10	2,593	14	المتحدة للتأمين
0.56	12,303	15	الأردنية الفرنسية للتأمين			15	التأمين العربية - الأردن*
0.53	11,511	16	القدس للتأمين			16	متلايف*
0.02	394	17	التأمين الأردنية			17	التأمين الإسلامية*
		18	التأمين الوطنية *			18	المجموعة العربية الأردنية للتأمين*
		19	الضامنون العرب للتأمين**			19	الضامنون العرب للتأمين**
100	2,182,171		المجموع	100	2,618,978		المجموع

\* لا يتوفر تفصيل في بيانات الشركة حوب فرع تأمين المسؤولية وتأمينات الفروع الأخرى ( قد تكون مدمجة في فروع أخرى).

\*\* لا تتوفر أرقام شركة الضامنون العرب للتأمين وذلك بسبب عدم تزويدنا بالبيانات المالية من الشركة.

**جدول رقم (18)**  
**نتائج شركات التأمين في الأردن حسب اجمالي التعويضات لفروع التأمين لعام 2024 لـ (18) شركة تأمين**  
**موزعة حسب اجمالي تأمين المركبات والتأمين الطبي (دينار أردني)**

التأمين الطبي				تأمين المركبات (الالزامي والتكميلي)			
2024		الشركة	الترتيب	2024		الشركة	الترتيب
الحصة %	اجمالي التعويضات			الحصة %	اجمالي التعويضات		
23.98	47,243,669	مجموعة الخليج للتأمين gig	1	9.75	24,598,095	مجموعة الخليج للتأمين gig	1
10.42	20,537,148	الأردنية الفرنسية للتأمين	2	9.51	23,995,255	سوليدري- الأولى للتأمين	2
8.18	16,110,888	سوليدري- الأولى للتأمين	3	7.80	19,676,265	المجموعة العربية الأوروبية	3
7.51	14,789,754	المجموعة العربية الأردنية للتأمين	4	7.21	18,207,346	القدس للتأمين	4
6.77	13,337,102	المجموعة العربية الأوروبية	5	7.06	17,822,364	التأمين الأردنية	5
6.32	12,443,155	النسر العربي للتأمين	6	6.92	17,473,510	الأردنية الفرنسية للتأمين	6
4.36	8,586,302	الأردن الدولية للتأمين (نيوتن)	7	6.58	16,594,324	الشرق الأوسط للتأمين	7
3.95	7,774,081	المتحدة للتأمين	8	6.57	16,588,408	التأمين الوطنية	8
3.77	7,437,290	التأمين الأردنية	9	6.31	15,919,704	دلسا للتأمين	9
3.73	7,347,151	متلايف	10	6.07	15,331,011	التأمين العربية - الأردن	10
3.60	7,099,689	التأمين الإسلامية	11	5.65	14,266,726	المتحدة للتأمين	11
3.34	6,589,886	المتوسط والخليج للتأمين (ميدغلف)	12	5.34	13,486,335	التأمين الإسلامية	12
3.07	6,041,974	الشرق الأوسط للتأمين	13	5.05	12,735,638	المتوسط والخليج للتأمين (ميدغلف)	13
2.80	5,517,935	التأمين الوطنية	14	5.00	12,629,599	المنارة الإسلامية للتأمين	14
2.47	4,860,047	القدس للتأمين	15	4.86	12,270,141	المجموعة العربية الأردنية للتأمين	15
2.25	4,432,565	دلسا للتأمين	16	0.31	788,798	الأردن الدولية للتأمين (نيوتن)	16
2.08	4,097,284	التأمين العربية - الأردن	17	0.00	1,231	النسر العربي للتأمين	17
1.41	2,771,618	المنارة الإسلامية للتأمين	18			متلايف*	18
		الضامنون العرب للتأمين**	19			الضامنون العرب للتأمين**	19
100	197,017,538	المجموع		100	252,384,750	المجموع	

\* الشركة لا تمارس تأمين المركبات.

\*\* لا تتوفر أرقام شركة الضامنون العرب للتأمين وذلك بسبب عدم تزويدنا بالبيانات المالية من الشركة.

**جدول رقم (19)**  
**الأرباح (الخسائر) لشركات التأمين في السوق الأردني لعام 2024 لـ (18) شركة تأمين \***  
**حسب فروع التأمين**

(دينار أردني)

ت	اسم الشركة	البحري والنقل	الطيران	البحري + الطيران	الحريق والاضرار الاخرى للممتلكات	المسؤولية	الفروع الاخرى	الالتزام	المركبات	الإلزامي
		2023	2024	2023	2024	2023	2024	2023	2024	2023
1	التأمين الأردنية	290,205	303,800	290,205	303,800	429,493	554,823	27,853	112,382	1,226,501-
2	الشرق الأوسط للتأمين	759,792	770,077	30,488	25,369	319,565	143,399	32,154	12,320	1,081,840-
3	التأمين الوطنية	303,394	259,246			79,663	175,148	22,817	31,650	569,021-
4	المتحدة للتأمين	92,276	144,997			65,429	288,589	43,891	50,724	800,608-
5	المنارة الاسلامية للتأمين	4,510	16,833	247	5,192	21,285	46,041-	93,772	131,479	617,956
6	التأمين العربية- الأردن	334,930	250,728			315,530	206,152	200,382	187,216	3,764,263-
7	القدس للتأمين	860,892	608,415			38,810	214,291	11,955	7,258	2,215,728-
8	التسرع العربي للتأمين*	157,207	124,774			133,324	199,902	108,622	112,078	13,451-
9	الأردنية الفرنسية للتأمين	718,671	379,913	115,519	87,629	409,811	93,210	453,263-	90,764	1,586,337-
10	دلتا للتأمين	324,349	270,219			522,602	433,435	104,409	128,136	3,387,654-
11	متلايف							737,616	2,070,875	
12	الأردن الدولية للتأمين (نيوتن)*	180,065	121,311	41,329	24,979-	96,332	64,296-	32,439-	61,446	183,236-
13	العربية الأوروبية للتأمين	230,823	166,232			546,097	353,052	50,023	77,022	259,020-
14	التأمين الإسلامية	371,901	349,607			299,584	172,027	310,221	256,815	5,004,057-
15	العربية الأردنية للتأمين	144,866	324,593			324,593	131,528-	277,789	166,123	3,771,286-
16	مجموعة الخليج للتأمين gix	466,538	548,094	2,013-	619-	547,475	1,172,065	480,194	324,143	5,718,200-
17	المتوسط والخليج للتأمين (ميد غلف)	40,720	87,666			87,666	301,700-	31,299	6,243	677,797-
18	شركة سوليدرتي- الأولى للتأمين	740,658	560,956	27,653	18,479	792,572	383,768	40,498	72,036	3,171,311-
19	الضامنون العرب للتأمين**									
	المجموع	6,021,797	5,287,461	213,223	111,071	6,235,020	5,398,532	2,514,329	3,867,060	33,639,340-

\* أوقفت الشركة إجازة تأمين المركبات.

\*\* لا تتوفر أرقام شركة الضامنون العرب للتأمين وذلك بسبب عدم تزويدنا بالبيانات المالية من الشركة.

تتمة جدول رقم (19)  
الأرباح (الخسائر) لشركات التأمين في السوق الأردني لعام 2024 لـ (18) شركة تأمين\*  
حسب فروع التأمين

(دينار أردني)

ت	اسم الشركة	المركبات				الطبي	التأمينات العامة		الحياة	إجمالي الربح الفني		إجمالي الربح الفني للفروع خارج الأردن		إجمالي صافي الربح (الخسارة)		
		التكميلي		الزامي + تكميلي			2023	2024		2023	2024	2023	2024	2023	2024	
1	التأمين الأردنية	3,662,074	3,773,395	1,608,587	2,546,894	987,162	732,449	3,611,530	4,070,156	2,478,155	6,089,685	6,254,603	-3,274,083	-2,340,357	2,310,557	1,809,884
2	الشرق الأوسط للتأمين	936,067	1,134,628	-145,773	210,418	231,619	166,574	1,281,389	1,350,519	603,262	474,543	1,825,062			1,618,237	1,303,365
3	التأمين الوطنية	-180,275	421,152	-749,296	137,105	164,193	304,196	-170,396	898,512	1,004	90,157	988,669	-169,392		709,706	1,275,934
4	المتحدة للتأمين	1,285,654	584,701	485,046	1,041,616	-154,544	-339,065	765,843	1,260,645	95,941	861,784	1,327,092			1,503,031	1,744,354
5	المنارة الاسلامية للتأمين	-2,836,165	-803,070	-2,218,209	60,894	18,532	-220,360	-2,147,852	30,220		-2,147,852	30,220			-1,693,305	37,477
6	التأمين العربية- الأردن	1,053,587	1,143,582	-2,710,676	-142,418	547,804	548,237	-1,282,749	1,042,078	115,736	122,452	1,164,530	-1,167,013		-355,918	1,187,334
7	القدس للتأمين	1,962,211	2,337,507	-253,517	339,130	425,056	362,945	1,127,545	1,589,009	136,303	2,098	1,263,848			1,378,294	1,883,768
8	النسر العربي للتأمين*	13,445	-12,546	-6	10,606	299,608	481,083	872,570	1,067,373	2,516,333	2,426,901	3,388,903			5,085,579	4,739,855
9	الأردنية الفرنسية للتأمين	1,424,938	1,488,429	-161,399	437,246	-2,218,127	-132,498	-1,513,904	1,055,147	35,380	-121,725	-1,478,524			475,005	148,328
10	دلتا للتأمين	456,519	637,449	-2,931,135	-124,473	161,060	174,801	-1,733,620	928,711	-28,331	-203,952	-1,761,951			-1,219,668	818,090
11	متلايف					352,647	1,410,033	2,423,522	2,147,649	4,311,774	2,781,074	6,735,296			4,435,626	3,426,697
12	الأردن الدولية للتأمين (نبوتن)*	-21,178	1,868	-204,414	-568,542	-477,122	-333,472	-502,137	-910,121	18,720	21,109	-483,417	-889,012		-808,805	-913,042
13	العربية الأوروبية للتأمين	448,267	1,089,612	189,247	428,210	235,300	58,333	1,397,604	1,194,948	395,528	417,244	1,793,132			2,377,558	1,871,615
14	التأمين الإسلامية	205,173	183,004	-4,798,884	-1,466,369	-1,240,503	-1,355,229	-5,111,087	-1,989,743	3,138,388	1,772,736	-1,972,699	-217,007		1,978,773	1,886,154
15	العربية الأردنية للتأمين	-1,027,018	23,849	-4,798,304	-1,157,771	-603,820	682,708	-5,222,663	445,621	-234,362	36,951	-5,457,025	482,572		-5,703,740	-941,352
16	مجموعة الخليج للتأمين gig	5,805,176	5,177,017	86,976	501,098	7,160,635	6,887,605	9,427,535	9,359,114	-23,805	317,050	9,403,730	9,676,164		10,076,985	9,488,655
17	المتوسط والخليج للتأمين (ميد غلف)	-204,017	1,854,431	-881,814	229,653	-323,742	-128,636	-1,462,776	18,588			-1,462,776	18,588		-1,868,130	107,679
18	شركة سوليدرتي- الأولى للتأمين	1,204,337	260,794	-1,966,974	-459,490	447,984	-112,299	373,061	576,389	-6,113	-260,823	366,948	315,566		3,102,809	2,906,192
19	الضامنون العرب للتأمين**															
	المجموع	14,188,795	19,295,802	-19,450,545	2,023,807	6,013,742	9,187,405	2,133,415	24,134,815	13,553,913	10,126,709	15,687,328	34,261,524	-3,274,083	-2,340,357	32,780,987

\* أوقفت الشركة إجازة تأمين المركبات.

\*\* لا تتوفر أرقام شركة الضامنون العرب للتأمين وذلك بسبب عدم تزويدنا بالبيانات المالية من الشركة.

جدول رقم (20)  
ريخ (خسارة) تأمين المركبات المتوفرة لدينا لـ (17) لعام 2024  
التأمين الإلزامي ( من مراكز الترخيص - من الشامل - من الحدود) والتأمين التكميلي

دينار اردني

٢	الشركة	التأمين الإلزامي / مراكز الترخيص		الإلزامي من الشامل		مجموع المركبات الأردنية		الإلزامي من الحدود		مجموع التأمين الإلزامي		تكميلي		مجموع المركبات	
		2024	2023	2024	2023	2024	2023	2024	2023	2024	2023	2024	2023	2024	2023
1	التأمين الأردنية	2,231,436-	2,094,322-	943,838-	223,077-	3,175,274-	2,317,399-	1,121,787	1,090,898	2,053,487-	1,226,501-	3,662,074	3,773,395	1,608,587	2,546,894
2	الشرق الأوسط للتأمين	2,527,380-	1,793,506-	593,648	88,466	1,933,732-	1,705,040-	851,894	780,830	1,081,838-	924,210-	936,067	1,134,628	145,771-	210,418
3	التأمين الوطنية	1,280,489-	838,874-	52,551	290,152	1,227,938-	548,722-	658,917	264,675	569,021-	284,047-	180,275-	421,152	749,296-	137,105
4	المتحصة للتأمين	1,781,164-	130,900-	156,251	190,983-	1,624,913-	321,883-	824,305	778,798	800,608-	456,915	1,285,654	584,701	485,046	1,041,616
5	المنارة الإسلامية للتأمين	732,801-	243,514	1,060,451	265,168	327,650	508,682	290,306	355,282	617,956	863,964	2,836,165-	803,070-	2,218,209-	60,894
6	التأمين العربية - الأردن	3,876,376-	1,432,052-	682,573-	519,106-	4,558,949-	1,951,158-	794,685	665,158	3,764,264-	1,286,000-	1,053,587	1,143,581	2,710,677-	142,419-
7	القدس للتأمين	2,590,096-	1,789,277-	654,947-	1,174,681-	3,245,043-	2,963,958-	1,029,315	965,581	2,215,728-	1,998,377-	1,962,211	2,337,507	253,517-	339,130
8	النسر العربي للتأمين**	5,859-	7,685	13,706-	13,471	19,565-	21,156	6,114	1,996	13,451-	23,152	13,445	12,546-	6-	10,606
9	الأردنية الفرنسية للتأمين	1,933,690-	1,354,288-	450,733-	336,812-	2,384,423-	1,691,100-	798,085	639,917	1,586,338-	1,051,183-	1,424,938	1,488,429	161,400-	437,246
10	دلتا للتأمين	3,619,192-	984,113-	506,475-	472,268-	4,125,667-	1,456,381-	738,013	694,459	3,387,654-	761,922-	456,519	637,449	2,931,135-	124,473-
11	الأردن الدولية للتأمين (نيوتن)**	157,109-	641,590-	2,299-	65,447	159,408-	576,143-	23,828-	5,733	183,236-	570,410-	21,178-	1,868	204,414-	568,542-
12	العربية الأوروبية للتأمين	947,442-	1,043,207-	226,730-	431,105-	1,174,172-	1,474,312-	915,152	812,910	259,020-	661,402-	448,267	1,089,613	189,247	428,211
13	التأمين الإسلامية	5,327,783-	2,353,831-	397,542-	169,968-	5,725,325-	2,523,799-	721,268	874,426	5,004,057-	1,649,373-	205,173	183,004	4,798,884-	1,466,369-
14	العربية الأردنية للتأمين	2,995,785-	428,965-	1,106,150-	1,286,868-	4,101,935-	1,715,833-	330,649	534,213	3,771,286-	1,181,620-	1,027,018-	23,849	4,798,304-	1,157,771-
15	مجموعة الخليج للتأمين gig	5,431,808-	4,699,318-	1,113,882-	863,999-	6,545,690-	5,563,317-	827,490	887,398	5,718,200-	4,675,919-	5,805,176	5,177,017	86,976	501,098
16	المتوسط والخليج للتأمين (مدغلف)	1,892,628-	1,349,267-	972,264	684,059-	920,364-	2,033,326-	242,567	408,548	677,797-	1,624,778-	204,017-	1,854,431	881,814-	229,653
17	سوليدريتي- الأولى للتأمين	3,999,824-	1,058,129-	51,510	332,312-	3,948,314-	1,390,441-	777,003	670,157	3,171,311-	720,284-	1,204,337	260,794	1,966,974-	459,490-
18	الضامنون العرب للتأمين***														
	المجموع	41,330,862-	21,740,440-	3,212,200-	5,962,534-	44,543,062-	27,702,974-	10,903,722	10,430,979	33,639,340-	17,271,995-	14,188,795	19,295,802	19,450,545-	2,023,807

\* المصدر: النماذج الرقابية للمركبات ل (17) شركة تأمين ولم يتم تزويدنا الأرقام شركة والاحدة (شركة الضامنون العرب للتأمين).

\*\* شركات التأمين التي طلبت إيقاف إجازتها للمركبات:

شركة النسر العربي للتأمين .

شركة الأردن الدولية للتأمين (نيوتن).

\*\*\* لا تتوفر أرقام شركة الضامنون العرب للتأمين وذلك بسبب عدم تزويدنا بالبيانات المالية من الشركة.



جدول رقم (21)

ترتيب الشركات حسب الأرباح (الخسائر) لعام 2024 لـ (18) شركة تأمين

(دينار أردني)

إجمالي الأرباح (الخسائر) الاكتتاب (الربح الفني)				ربح (خسارة) الاكتتاب للتأمينات العامة				ربح (خسارة) الاكتتاب لتأمينات الحياة			
الترتيب	الشركة	2024		الترتيب	الشركة	2024		الترتيب	الشركة	2024	
		الأرباح (خسائر)	% الحصة			الأرباح (خسائر)	% الحصة			الأرباح (خسائر)	% الحصة
1	مجموعة الخليج للتأمين gig	9,403,730	59.94	1	مجموعة الخليج للتأمين gig	9,427,535		1	متلايف	4,311,774	31.81
2	متلايف	6,735,296	42.93	2	التأمين الأردنية	3,611,530		2	التأمين الإسلامية	3,138,388	23.15
3	التأمين الأردنية	6,089,685	38.82	3	متلايف	2,423,522		3	النسر العربي للتأمين	2,516,333	18.57
4	النسر العربي للتأمين	3,388,903	21.60	4	العربية الأوروبية للتأمين	1,397,604		4	التأمين الأردنية	2,478,155	18.28
5	الشرق الأوسط للتأمين	1,884,651	12.01	5	الشرق الأوسط للتأمين	1,281,389		5	المتحدة للتأمين	95,941	0.71
6	العربية الأوروبية للتأمين	1,793,132	11.43	6	القدس للتأمين	1,127,545		6	الشرق الأوسط للتأمين	603,262	4.45
7	القدس للتأمين	1,263,848	8.06	7	النسر العربي للتأمين	872,570		7	العربية الأوروبية للتأمين	395,528	2.92
8	المتحدة للتأمين	861,784	5.49	8	المتحدة للتأمين	765,843		8	القدس للتأمين	136,303	1.01
9	شركة سوليدرتي- الأولى للتأمين	366,948	2.34	9	شركة سوليدرتي- الأولى للتأمين	373,061		9	التأمين العربية- الأردن	115,736	0.85
10	التأمين الوطنية	-169,392	1.08-	10	التأمين الوطنية	-170,396		10	الأردنية الفرنسية للتأمين	35,380	0.26
11	الأردن الدولية للتأمين (نيوتن)	-483,417	3.08-	11	الأردن الدولية للتأمين (نيوتن)	-502,137		11	الأردن الدولية للتأمين (نيوتن)	18,720	0.14
12	التأمين العربية- الأردن	-1,167,013	7.44-	12	التأمين العربية- الأردن	-1,282,749		12	التأمين الوطنية	1,004	0.01
13	المتوسط والخليج للتأمين (ميد غلف)	-1,462,776	9.32-	13	المتوسط والخليج للتأمين (ميد غلف)	-1,462,776		13	شركة سوليدرتي- الأولى للتأمين	-6,113	0.05-
14	الأردنية الفرنسية للتأمين	-1,478,524	9.42-	14	الأردنية الفرنسية للتأمين	-1,513,904		14	مجموعة الخليج للتأمين gig	-23,805	0.18-
15	دلتا للتأمين	-1,761,951	11.23-	15	دلتا للتأمين	-1,733,620		15	دلتا للتأمين	-28,331	0.21-
16	التأمين الإسلامية	-1,972,699	12.58-	16	المنارة الإسلامية للتأمين	-2,147,852		16	العربية الأردنية للتأمين	-234,362	1.73-
17	المنارة الإسلامية للتأمين	-2,147,852	13.69-	17	التأمين الإسلامية	-5,111,087		17	المنارة الإسلامية للتأمين*		
18	العربية الأردنية للتأمين	-5,457,025	34.79-	18	العربية الأردنية للتأمين	-5,222,663		18	المتوسط والخليج للتأمين (ميد غلف)*		
19	الضامنون العرب للتأمين*			19	الضامنون العرب للتأمين*			19	الضامنون العرب للتأمين**		
	المجموع	15,687,328	100		المجموع	2,133,415			المجموع	13,553,913	100

\* لا تتوفر أرقام شركة الضامنون العرب للتأمين وذلك بسبب عدم تزويدنا بالبيانات المالية من الشركة.

\* لا تتوفر أرقام شركة الضامنون العرب للتأمين وذلك بسبب عدم تزويدنا بالبيانات المالية من الشركة.

\* الشركات تحت تسلسل 17-19 لا تمارس أعمال تأمينات الحياة.

جدول رقم (22)

ترتيب شركات التأمين في الأردن حسب الأرباح (الخسائر) لفروع التأمين لعام 2024 لـ (17) شركة تأمين

(دينار أردني)

تأمين الحريق والاضرار الاخرى للممتلكات				التأمين البحري والنقل			
2024		الترتيب	اسم الشركة	2024		الترتيب	اسم الشركة
% الحصة	الأرباح (الخسائر)			% الحصة	الأرباح (الخسائر)		
24.08	1,172,065	1	مجموعة الخليج للتأمين gig	13.81	860,892	1	القدس للتأمين
16.28	792,572	2	شركة سوليدرتي- الأولى للتأمين	13.38	834,190	2	الأردنية الفرنسية للتأمين
11.40	554,823	3	التأمين الأردنية	12.67	790,280	3	الشرق الأوسط للتأمين
11.22	546,097	4	العربية الأوروبية للتأمين	12.32	768,311	4	شركة سوليدرتي- الأولى للتأمين
10.74	522,602	5	دلسا للتأمين	7.45	464,525	5	مجموعة الخليج للتأمين gig
8.42	409,811	6	الأردنية الفرنسية للتأمين	5.96	371,901	6	التأمين الإسلامية
6.56	319,565	7	الشرق الأوسط للتأمين	5.37	334,930	7	التأمين العربية- الأردن
6.48	315,530	8	التأمين العربية- الأردن	5.20	324,349	8	دلسا للتأمين
6.15	299,584	9	التأمين الإسلامية	4.87	303,394	9	التأمين الوطنية
4.66	226,912	10	المتحدة للتأمين	4.65	290,205	10	التأمين الأردنية
2.74	133,324	11	النسر العربي للتأمين	3.70	230,823	11	العربية الأوروبية للتأمين
1.64	79,663	12	التأمين الوطنية	3.55	221,394	12	الأردن الدولية للتأمين (نيوتن)
0.80	38,810	13	القدس للتأمين	2.52	157,207	13	النسر العربي للتأمين
0.95-	-46,041	14	المنارة الإسلامية للتأمين	2.32	144,866	14	العربية الأردنية للتأمين
1.32-	-64,296	15	الأردن الدولية للتأمين (نيوتن)	1.48	92,276	15	المتحدة للتأمين
2.70-	-131,528	16	العربية الأردنية للتأمين	0.65	40,720	16	المتوسط والخليج للتأمين (ميد غلف)
6.20-	-301,700	17	المتوسط والخليج للتأمين (ميد غلف)	0.08	4,757	17	المنارة الإسلامية للتأمين
		18	متلايف*			18	متلايف*
		19	الضامنون العرب للتأمين**			19	الضامنون العرب للتأمين**
100	4,867,793		المجموع	100	6,235,020		المجموع

\* الشركة لا تمارس التأمين البحري وتأمين الحريق.

\*\* لا تتوفر أرقام شركة الضامنون العرب للتأمين وذلك بسبب عدم تزويدنا بالبيانات المالية من الشركة.

جدول رقم (23)

ترتيب شركات التأمين في الأردن حسب الأرباح (الخسائر) لفروع التأمين لعام 2024 لـ (18) شركة تأمين

(بالدينار الأردني)

المسؤولية				تأمينات الفروع الأخرى			
الترتيب	اسم الشركة	الأرباح (الخسائر) %	2024	الترتيب	الشركة	الأرباح (الخسائر) %	2024
1	شركة سوليدرتي- الأولى للتأمين	259,132	24.82	1	متلايف	2,070,875	53.55
2	مجموعة الخليج للتأمين gig	219,191	20.99	2	مجموعة الخليج للتأمين gig	324,143	8.38
3	النسر العربي للتأمين	170,359	16.31	3	التأمين الإسلامية	256,815	6.64
4	دلتا للتأمين	110,941	10.62	4	التأمين العربية- الأردن	187,216	4.84
5	العربية الأوروبية للتأمين	102,610	9.83	5	العربية الأردنية للتأمين	166,123	4.30
6	الشرق الأوسط للتأمين	73,378	7.03	6	المنارة الإسلامية للتأمين	131,479	3.40
7	المتحدة للتأمين	65,429	6.27	7	دلتا للتأمين	128,136	3.31
8	التأمين الأردنية	58,371	5.59	8	التأمين الأردنية	112,382	2.91
9	القدس للتأمين	49,046	4.70	9	النسر العربي للتأمين	112,078	2.90
10	التأمين الوطنية	31,650	3.03	10	الأردنية الفرنسية للتأمين	90,764	2.35
11	المتوسط والخليج للتأمين (ميد غلف)	-2,483	0.24-	11	العربية الأوروبية للتأمين	77,022	1.99
12	الأردنية الفرنسية للتأمين	-15,880	1.52-	12	شركة سوليدرتي- الأولى للتأمين	72,036	1.86
13	المنارة الإسلامية للتأمين	-38,370	3.67-	13	الأردن الدولية للتأمين (نيوتن)	61,446	1.59
14	الأردن الدولية للتأمين (نيوتن)	-39,145	3.75-	14	المتحدة للتأمين	50,724	1.31
15	التأمين العربية- الأردن			15	الشرق الأوسط للتأمين	12,320	0.32
16	متلايف*			16	القدس للتأمين	7,258	0.19
17	التأمين الإسلامية			17	المتوسط والخليج للتأمين (ميد غلف)	6,243	0.16
18	العربية الأردنية للتأمين*			18	التأمين الوطنية *		
19	الضامنون العرب للتأمين**			19	الضامنون العرب للتأمين**		
	المجموع	1,044,229	100		المجموع	3,867,060	100

\* لا يتوفر تفصيل في بيانات الشركة حوب فرع تأمين المسؤولية واتأمينات الفروع الأخرى ( قد تكون مدمجة في فروع أخرى).

\*\* لا تتوفر أرقام شركة الضامنون العرب للتأمين وذلك بسبب عدم تزويدنا بالبيانات المالية من الشركة.

جدول رقم (24)  
ترتيب شركات التأمين حسب الأرباح (الخسائر) لفروع التأمين لعام 2024  
لـ (18) شركة

( بالدينار الأردني )

التأمين الطبي				تأمين المركبات (الإلزامي والتكميلي)			
الترتيب	الشركة	2024		الترتيب	الشركة	2024	
		الأرباح (الخسائر)	% الحصة			الأرباح (الخسائر)	% الحصة
1	مجموعة الخليج للتأمين gig	7,160,635	119.07	1	التأمين الأردنية	1,608,587	
2	التأمين الأردنية	987,162	16.42	2	المتحدة للتأمين	485,046	
3	التأمين العربية- الأردن	547,804	9.11	3	العربية الأوروبية للتأمين	189,247	
4	شركة سوليدريتي- الأولى للتأمين	447,984	7.45	4	مجموعة الخليج للتأمين gig	86,976	
5	القدس للتأمين	425,056	7.07	5	النسر العربي للتأمين	-6	
6	متلايف	352,647	5.86	6	الشرق الأوسط للتأمين	-145,773	
7	النسر العربي للتأمين	299,608	4.98	7	الأردنية الفرنسية للتأمين	-161,399	
8	العربية الأوروبية للتأمين	235,300	3.91	8	الأردن الدولية للتأمين (نيوتن)	-204,414	
9	الشرق الأوسط للتأمين	231,619	3.85	9	القدس للتأمين	-253,517	
10	التأمين الوطنية	164,193	2.73	10	التأمين الوطنية	-749,296	
11	دلسا للتأمين	161,060	2.68	11	المتوسط والخليج للتأمين (ميد غلف)	-881,814	
12	المنارة الإسلامية للتأمين	18,532	0.31	12	شركة سوليدريتي- الأولى للتأمين	-1,966,974	
13	المتحدة للتأمين	-154,544	-2.57	13	المنارة الإسلامية للتأمين	-2,218,209	
14	المتوسط والخليج للتأمين (ميد غلف)	-323,742	-5.38	14	التأمين العربية- الأردن	-2,710,676	
15	الأردن الدولية للتأمين (نيوتن)	-477,122	-7.93	15	دلسا للتأمين	-2,931,135	
16	العربية الأردنية للتأمين	-603,820	-10.04	16	العربية الأردنية للتأمين	-4,798,304	
17	التأمين الإسلامية	-1,240,503	-20.63	17	التأمين الإسلامية	-4,798,884	
18	الأردنية الفرنسية للتأمين	-2,218,127	-36.88	18	متلايف *		
19	الضامنون العرب للتأمين**			19	الضامنون العرب للتأمين**		
	المجموع	6,013,742	100		المجموع	-19,450,545	

\* الشركة لا تمارس تأمين المركبات.  
\*\* لا تتوفر أرقام شركة الضامنون العرب للتأمين وذلك بسبب عدم تزويدنا بالبيانات المالية من الشركة.



الاتحاد الأردني لشركات التأمين  
Jordan Insurance Federation

# أعمال التأمين التكافلي

لعام 2024

## أعمال التأمين التكافلي في الأردن لعام 2024

### المقدمة

يركز هذا التقرير على تحليل أداء قطاع التأمين التكافلي في الأردن لعام 2024، والذي تشارك فيه ثلاث شركات تأمين، وهذه الشركات هي (شركة التأمين الإسلامية، سوليدرتي-الأولى للتأمين، شركة المنارة الإسلامية للتأمين) يستعرض التقرير التغيرات في إجمالي الأقساط المكتتبة، والتعويضات المدفوعة، وصافي نتائج الأعمال مقارنةً بعام 2023.

### 1. أداء الأقساط المكتتبة

شهدت لأعمال التأمين التكافلي نمواً ملحوظاً في إجمالي الأقساط المكتتبة لعام 2024.

البيان	عام 2024 (دينار)	عام 2023 (دينار)	نسبة النمو	حصة التأمين التكافلي من إجمالي الأقساط (%)
إجمالي أعمال التأمين التكافلي	127,124,673	112,999,749	12.5%	(عام 2024) 16.4 %
اجمالي أعمال السوق	776,459,068	723,681,858	-	(عام 2023) 15.6 %

### تحليل الأقساط:

- النمو المطلق: حقق إجمالي الأقساط ارتفاعاً بنسبة 12.5% عن عام 2023.
- الحصة السوقية: زادت حصة أعمال التأمين التكافلي من إجمالي الأقساط المكتتبة للسوق، حيث ارتفعت من 15.6% في عام 2023 إلى 16.4% في عام 2024، مما يشير إلى تعزيز مكانة التأمين التكافلي في السوق.

### 2. التعويضات المدفوعة

سجلت التعويضات المدفوعة لأعمال التأمين التكافلي زيادة متوازنة مع نمو الأقساط.

البيان	عام 2024 (دينار)	عام 2023 (دينار)	نسبة النمو	حصة التأمين التكافلي من إجمالي التعويضات (%)
إجمالي التعويضات المدفوعة التأمين التكافلي	86,427,489	79,175,926	9.2%	(عام 2024) 15.5 %
اجمالي تعويضات السوق	559,186,774	512,707,051	-	(عام 2023) 15.4 %

#### تحليل التعويضات:

- نسبة الزيادة: ارتفعت التعويضات المدفوعة عام 2024 بنسبة 9.2% مقارنة بعام 2023.
- الحصة السوقية: حافظت التعويضات المدفوعة من شركات التأمين التكافلي على حصة سوقية مستقرة نسبياً، حيث بلغت 15.5% من إجمالي التعويضات المدفوعة للسوق لعام 2024 (مقارنة بـ 15.4% في عام 2023).

#### 3. صافي نتائج الأعمال

سجل صافي نتائج أعمال التأمين التكافلي تحولاً سلبياً في عام 2024.

البيان	عام 2024 (دينار)	عام 2023 (دينار)	التغير (دينار)	(%) نسبة التغير
صافي النتيجة	(3,753,603) (خسارة)	128,779 (ربح)	(3,882,382)	(انخفاض) % (30.1)

#### تحليل صافي النتائج:

- التحول إلى الخسارة: سجلت أعمال التأمين التكافلي خسائر بمبلغ (3,753,603) دينار في عام 2024، مقارنة بتحقيق أرباح بلغت 128,779 دينار في عام 2023.
- نسبة الانخفاض: يمثل هذا التحول انخفاضاً بنسبة % (30.1) مقارنة بصافي أرباح العام السابق.

جدول رقم (25)

نتائج أعمال شركات التأمين التكافلي (الأقساط والتعويضات) موزعة حسب فروع التأمين  
وحصتها من إجمالي أعمال سوق التأمين والحصة من إجمالي أعمال التكافل  
للسنوات 2023- 2024

الإقساط

(دينار اردني)

ت	الشركة	البحري والطيران	الحريق	المسؤولية	الفروع الأخرى	الانتماء	المركبات	الطبي	الحياة	الإجمالي		% حصة الشركة من أعمال التكافل	% حصة الشركة من إجمالي السوق
										2023	2024		
1	شركة المنارة الإسلامية للتأمين	274,960	198,711	1,933,524	1,844,466	652,548	869,991	456,208	312,396	11,886,983	11,250,632	5,200,499	2,893,905
2	شركة التأمين الإسلامية	982,585	743,359	1,937,642	1,694,620			988,144	1,062,101	15,496,324	13,521,823	6,477,594	6,914,611
3	شركة سوليديرتي- الأولى للتأمين	6,047,196	3,111,340	9,889,620	8,295,285	874,156	703,993	1,771,686	1,722,278	20,982,704	23,112,652	20,755,595	19,628,915
	إجمالي أعمال التأمين التكافلي	7,304,741	4,053,410	13,760,786	11,834,371	1,526,704	1,573,984	3,216,038	3,096,775	527,664	505,762	32,433,688	45,755,159
	إجمالي أعمال السوق	28,423,584	21,339,266	87,619,583	87,301,264	9,689,133	9,277,575	13,337,240	12,981,116	265,853,377	242,985,955	235,183,537	215,944,590

التعويضات

(دينار اردني)

ت	الشركة	البحري والطيران	الحريق	المسؤولية	الفروع الأخرى	الانتماء	المركبات	الطبي	الحياة	الإجمالي		% حصة الشركة من تعويضات السوق	% حصة الشركة من تعويضات التكافل
										2023	2024		
1	شركة المنارة الإسلامية للتأمين	32,976	283,959	253,413	445,961	38,268	9,652	40,736	78,787	12,629,599	12,015,062	2,771,618	2,506,600
2	شركة التأمين الإسلامية	54,593	674,623	385,692	456,207			120,668	147,622	13,486,335	11,638,877	7,099,689	6,877,651
3	شركة سوليديرتي- الأولى للتأمين	232,974	91,616	524,543	490,769	13,530	35,622	84,934	65,719	23,995,255	19,277,189	16,110,888	15,361,443
	إجمالي تعويضات التأمين التكافلي	320,543	1,050,198	1,163,648	1,392,937	51,798	45,274	246,338	292,128	50,111,189	42,931,128	25,982,195	24,745,694
	إجمالي تعويضات السوق	3,275,301	4,514,978	13,485,194	16,449,995	2,618,978	1,007,423	2,182,171	2,039,187	252,384,750	222,286,622	197,017,538	186,231,241



جدول رقم (26)

نتائج أعمال شركات التأمين التكافلي (الأرباح والخسائر) موزعة حسب فروع التأمين  
وحصتها من إجمالي أرباح (خسائر) سوق التأمين والحصة من إجمالي أرباح (خسائر) أعمال التكافل  
للسنوات 2023-2024  
الأرباح (الخسائر)

ت		الشركة	الأرباح (الخسائر) / فروع التأمين																		(دينار أردني)				
			البحري والطيران		الحريق		المسؤولية		الفروع الأخرى		الانتماء		المركبات		الطبي		الحياة								
2023	2024	2023	2024	2023	2024	2023	2024	2023	2024	2023	2024	2023	2024	2023	2024	2023	2024	2023	2024	2023	2024	2023	2024	2023	2024
1	شركة المنارة الإسلامية للتأمين	4,757	22,025	46,041-	21,285	38,370-	52,604	131,479	93,772		2,218,209-	2,218,209-	60,894	18,532	220,360-			2,147,852-	30,220	13.81-	0.09	57.22	23.47		
2	شركة التأمين الإسلامية	371,901	349,607	299,584	172,027		256,815	310,221		4,798,884-	4,798,884-	1,466,369-	1,240,503-	1,355,229-	3,138,388	1,772,736	1,972,699-	217,007-	217,007-	12.68-	0.63-	52.55	168.51-		
3	شركة سوليديتي- الأولى للتأمين	768,311	579,435	792,572	383,768	259,132	144,477	72,036	40,498	1,966,974-	1,966,974-	459,490-	447,984	112,299-	6,113-	260,823-	366,948	315,566	2.36	0.92	9.78-	245.04			
	إجمالي أرباح (خسائر) التأمين التكافلي	1,144,969	951,067	1,046,115	577,080	220,762	197,081	460,330	444,491	8,984,067-	8,984,067-	1,864,965-	773,987-	1,687,888-	3,132,275	1,511,913	3,753,603-	128,779	24.13-	0.38					
	إجمالي أرباح (خسائر) السوق/ الفرع	6,233,121	5,398,533	4,879,834	4,183,440	1,048,277	715,052	3,866,993	2,514,329	443,884-	112,252	19,472,845-	2,024,034	5,974,144	9,187,405	13,471,566	10,126,710	15,557,206	34,261,755						

جدول رقم (27)

إجمالي أقساط سوق التأمين الأردني وحصة أقساط التأمين التكافلي من إجمالي أقساط سوق التأمين \*

للسنوات 2024 -2018

(الدينار الأردني)

إجمالي الأقساط								حصة شركات التأمين غير التكافلي								أقساط التأمين التكافلي							
الفرع/ السنة																							
2024	2023	2022	2021	2020	2019	2018		2024	2023	2022	2021	2020	2019	2018		2024	2023	2022	2021	2020	2019	2018	
28,423,584	21,339,266	20,745,207	19,421,110	17,146,517	17,811,135	19,744,783	التأمين البحري	21,118,843	17,285,856	17,469,480	16,158,619	14,994,755	15,454,624	17,320,655		7,304,741	4,053,410	3,275,727	3,262,491	2,151,762	2,356,511	2,424,128	
87,619,583	87,301,264	86,115,902	78,268,830	74,690,188	68,091,925	70,028,318	تأمين الحريق	73,858,797	75,466,893	74,201,137	68,960,641	65,388,724	58,576,507	59,453,606		13,760,786	11,834,371	11,914,765	9,308,189	9,301,464	9,515,418	10,574,712	
265,853,377	242,985,955	240,231,808	213,000,092	212,424,497	234,355,483	227,498,429	تأمين المركبات	215,357,418	197,230,796	210,443,919	190,154,473	190,456,714	210,365,684	206,208,994		50,495,959	45,755,159	29,787,889	22,845,619	21,967,783	23,989,799	21,289,435	
505,762	527,664	463,666	243,263	447,813	892,125	891,619	تأمين الائتمان	505,762	527,664	463,666	243,263	447,813	892,125	891,619									
23,026,373	22,258,691	21,408,468	20,505,863	17,601,043	19,133,074	19,184,227	تأمين الحوادث العامة	18,283,631	17,587,932	18,289,212	18,207,825	14,933,914	16,186,309	15,786,244		4,742,742	4,670,759	3,119,256	2,298,038	2,667,129	2,946,765	3,397,983	
9,689,133	9,277,575	8,594,408	7,904,168	6,568,242	6,322,997	6,493,364	تأمين المسؤولية	8,162,429	7,703,591	7,985,807	7,523,040	6,172,339	5,869,178	5,718,090		1,526,704	1,573,984	608,601	381,128	395,903	453,819	775,274	
13,337,240	12,981,116	12,814,060	12,601,695	11,032,801	12,810,077	12,690,863	تأمينات الفروع الأخرى	10,121,202	9,884,341	10,303,405	10,684,785	8,761,575	10,317,131	10,068,154		3,216,038	3,096,775	2,510,655	1,916,910	2,271,226	2,492,946	2,622,709	
235,183,537	215,944,590	203,790,705	194,608,947	178,450,718	189,312,910	182,377,353	التأمين الطبي	202,749,849	186,507,159	179,639,072	172,488,082	157,054,437	166,126,138	161,156,611		32,433,688	29,437,431	24,151,633	22,120,865	21,396,281	23,186,772	21,220,742	
640,612,216	590,357,430	572,755,756	526,048,105	500,760,776	529,596,652	519,724,729	مجموع التأمينات العامة	531,874,300	494,606,300	500,506,486	466,212,903	443,276,357	467,601,387	460,817,729		108,737,916	95,751,130	72,249,270	59,835,202	57,484,419	61,995,265	58,907,000	
135,846,852	133,324,428	128,948,276	107,971,708	92,681,349	85,698,353	86,087,600	تأمين الحياة	117,460,095	116,075,809	113,875,305	96,014,013	82,087,354	76,993,925	78,267,555		18,386,757	17,248,619	15,072,971	11,957,695	10,593,995	8,704,428	7,820,045	
776,459,068	723,681,858	701,704,032	634,019,813	593,442,125	615,295,005	605,812,329	الإجمالي	649,334,395	610,682,109	614,381,791	562,226,916	525,363,711	544,595,312	539,085,284		127,124,673	112,999,749	87,322,241	71,792,897	68,078,414	70,699,693	66,727,045	

% حصة أعمال التأمين التكافلي من إجمالي أقساط سوق التأمين الأردني (موزعة حسب الفروع وإجمالي أعمال التأمين) \*

إجمالي الأقساط								نسبة التأمين غير تكافلي								نسبة التأمين التكافلي							
الفرع/ السنة																							
2024	2023	2022	2021	2020	2019	2018		2024	2023	2022	2021	2020	2019	2018		2024	2023	2022	2021	2020	2019	2018	
28,423,584	21,339,266	20,745,207	19,421,110	17,146,517	17,811,135	19,744,783	التأمين البحري	74.3	81.0	84.2	83.2	87.5	86.8	87.7		25.7	19.0	15.8	16.8	12.5	13.2	12.3	
87,619,583	87,301,264	86,115,902	78,268,830	74,690,188	68,091,925	70,028,318	تأمين الحريق	84.3	86.4	86.2	88.1	87.5	86.0	84.9		15.7	13.6	13.8	11.9	12.5	14.0	15.1	
265,853,377	242,985,955	240,231,808	213,000,092	212,424,497	234,355,483	227,498,429	تأمين المركبات	81.0	81.2	87.6	89.3	89.7	89.8	90.6		19.0	18.8	12.4	10.7	10.3	10.2	9.4	
505,762	527,664	463,666	243,263	447,813	892,125	891,619	تأمين الائتمان	100.0	100.0	100.0	100.0	100.0	100.0	100.0		0.0	0.0	0.0	0.0	0.0	0.0	0.0	
23,026,373	22,258,691	21,408,468	20,505,863	17,601,043	19,133,074	19,184,227	تأمين الحوادث العامة	79.4	79.0	85.4	88.8	84.8	84.6	82.3		20.6	21.0	14.6	11.2	15.2	15.4	17.7	
9,689,133	9,277,575	8,594,408	7,904,168	6,568,242	6,322,997	6,493,364	تأمين المسؤولية	84.2	83.0	92.9	95.2	94.0	92.8	88.1		15.8	17.0	7.1	4.8	6.0	7.2	11.9	
13,337,240	12,981,116	12,814,060	12,601,695	11,032,801	12,810,077	12,690,863	تأمينات الفروع الأخرى	75.9	76.1	80.4	84.8	79.4	80.5	79.3		24.1	23.9	19.6	15.2	20.6	19.5	20.7	
235,183,537	215,944,590	203,790,705	194,608,947	178,450,718	189,312,910	182,377,353	التأمين الطبي	86.2	86.4	88.1	88.6	88.0	87.8	88.4		13.8	13.6	11.9	11.4	12.0	12.2	11.6	
640,612,216	590,357,430	572,755,756	526,048,105	500,760,776	529,596,652	519,724,729	مجموع التأمينات العامة	83.0	83.8	87.4	88.6	88.5	88.3	88.7		17.0	16.2	12.6	11.4	11.5	11.7	11.3	
135,846,852	133,324,428	128,948,276	107,971,708	92,681,349	85,698,353	86,087,600	تأمين الحياة	86.5	87.1	88.3	88.9	88.6	89.8	90.9		13.5	12.9	11.7	11.1	11.4	10.2	9.1	
776,459,068	723,681,858	701,704,032	634,019,813	593,442,125	615,295,005	605,812,329	الإجمالي	83.6	84.4	87.6	88.7	88.5	88.5	89.0		16.4	15.6	12.4	11.3	11.5	11.5	11.0	

٦. ممارسة أعمال التأمين التكافلي حالياً 3 شركات تأمين من مجموع (19) شركة تأمين تعمل في سوق التأمين الأردني وهذه الشركات حسب تاريخ تأسيسها هم:-

١- شركة التأمين الإسلامية

2- شركة سوليدرتي - الأولى للتأمين

3- شركة المعارة الإسلامية للتأمين.

جدول رقم (28)

إجمالي التعويضات المدفوعة من سوق التأمين الأردني وحصة أعمال التأمين التكافلي من إجمالي تعويضات السوق  
للسنوات 2018- 2024

بالدينار الأردني

اجمالي تعويضات شركات التأمين التكافلي						
2024	2023	2022	2021	2020	2019	2018
320,543	1,050,198	197,238	166,100	260,135	261,412	96,934
1,163,648	1,392,937	3,145,240	955,721	1,804,734	1,712,782	2,210,598
50,111,189	42,931,128	25,652,384	23,281,704	19,396,602	23,080,721	20,541,090
298,136	337,402	441,195	240,716	253,916	173,221	314,613
51,798	45,274	80,428	103,805	104,069	20,201	26,333
246,338	292,128	360,767	136,911	149,847	153,020	288,280
25,982,195	24,745,694	21,224,608	19,086,754	18,671,106	20,251,987	17,597,156
77,875,711	70,457,359	50,660,665	43,730,995	40,386,493	45,480,123	40,760,391
8,551,778	8,718,567	8,896,212	12,045,704	5,416,733	4,560,784	4,939,759
86,427,489	79,175,926	59,556,877	55,776,699	45,803,226	50,040,907	45,700,150

نسبة تعويضات التكافلي من اجمالي التعويضات						
2024	2023	2022	2021	2020	2019	2018
9.8	23.3	5.4	6.8	4.4	3.4	1.8
8.6	8.5	22.1	3.1	6.9	6.2	11.2
19.9	19.3	11.5	11.3	10.5	9.8	8.5
0.0	0.0	0.0	0.0	0.0	0.0	0.0
6.2	11.1	17.1	9.3	5.6	5.5	8.5
2.0	4.5	6.7	8.5	8.1	3.1	3.2
11.3	14.3	26.2	10.0	4.6	6.1	10.0
13.2	13.3	11.7	11.9	12.3	12.5	11.0
16.5	16.3	11.9	10.9	10.8	10.4	9.4
9.8	10.9	12.0	13.4	10.3	8.4	10.7
15.5	15.4	11.9	11.3	10.7	10.2	9.5

اجمالي تعويضات شركات التأمين غير التكافلي						
2024	2023	2022	2021	2020	2019	2018
2,954,758	3,464,780	3,464,112	2,270,844	5,663,919	7,406,598	5,296,717
12,321,546	15,057,058	11,090,223	30,069,538	24,294,016	25,902,624	17,525,114
202,273,562	179,355,494	197,892,439	182,127,069	165,459,413	211,276,643	221,654,349
566,244	550,083	896,041	1,168,562	1,263,272	1,779,279	2,278,870
4,503,013	2,709,208	2,137,209	2,345,422	4,290,917	2,988,241	3,399,148
2,567,180	962,149	1,121,621	1,116,984	1,184,713	624,606	792,977
1,935,833	1,747,059	1,015,588	1,228,438	3,106,204	2,363,635	2,606,171
171,035,343	161,485,547	160,483,545	140,647,917	132,792,370	141,321,608	141,861,670
393,654,466	362,622,170	375,963,569	358,629,352	333,763,907	390,674,993	392,015,868
79,104,820	70,908,955	65,063,273	77,871,565	47,304,117	49,533,180	41,185,053
472,759,286	433,531,125	441,026,842	436,500,917	381,068,024	440,208,173	433,200,921

% حصة تعويضات التأمين التكافلي من إجمالي تعويضات سوق التأمين الأردني (موزعة حسب الفروع)

نسبة تعويضات غير التكافلي من اجمالي التعويضات						
2024	2023	2022	2021	2020	2019	2018
90.2	76.7	94.6	93.2	95.6	96.6	98.2
91.4	91.5	77.9	96.9	93.1	93.8	88.8
80.1	80.7	88.5	88.7	89.5	90.2	91.5
100.0	100.0	100.0	100.0	100.0	100.0	100.0
93.8	88.9	82.9	90.7	94.4	94.5	91.5
98.0	95.5	93.3	91.5	91.9	96.9	96.8
88.7	85.7	73.8	90.0	95.4	93.9	90.0
86.8	86.7	88.3	88.1	87.7	87.5	89.0
83.5	83.7	88.1	89.1	89.2	89.6	90.6
90.2	89.1	88.0	86.6	89.7	91.6	89.3
84.5	84.6	88.1	88.7	89.3	89.8	90.5

اجمالي تعويضات السوق							الفروع/ النسبة
2024	2023	2022	2021	2020	2019	2018	
3,275,301	4,514,978	3,661,350	2,436,944	5,924,054	7,668,010	5,393,651	التأمين البحري
13,485,194	16,449,995	14,235,463	31,025,259	26,098,750	27,615,406	19,735,712	تأمين الحريق
252,384,751	222,286,622	223,544,823	205,408,773	184,856,015	234,357,364	242,195,439	تأمين المركبات
566,244	550,083	896,041	1,168,562	1,263,272	1,779,279	2,278,870	تأمين الائتمان
4,801,149	3,046,610	2,578,404	2,586,138	4,544,833	3,161,462	3,713,761	تأمين الحوادث العامة
2,618,978	1,007,423	1,202,049	1,220,789	1,288,782	644,807	819,310	تأمين المسؤولية
2,182,171	2,039,187	1,376,355	1,365,349	3,256,051	2,516,655	2,894,451	تأمينت الفروع الأخرى
197,017,538	186,231,241	181,708,153	159,734,671	151,463,476	161,573,595	159,458,826	التأمين الطبي
471,530,177	433,079,529	426,624,234	402,360,347	374,150,400	436,155,116	432,776,259	مجموع التأمينات العامة
87,656,598	79,627,522	73,959,485	89,917,269	52,720,850	54,093,964	46,124,812	تأمين الحياة
559,186,775	512,707,051	500,583,719	492,277,616	426,871,250	490,249,080	478,901,071	الإجمالي

اجمالي تعويضات السوق							الفروع/ النسبة
2024	2023	2022	2021	2020	2019	2018	
3,275,301	4,514,978	3,661,350	2,436,944	5,924,054	7,668,010	5,393,651	التأمين البحري
13,485,194	16,449,995	14,235,463	31,025,259	26,098,750	27,615,406	19,735,712	تأمين الحريق
252,384,751	222,286,622	223,544,823	205,408,773	184,856,015	234,357,364	242,195,439	تأمين المركبات
566,244	550,083	896,041	1,168,562	1,263,272	1,779,279	2,278,870	تأمين الائتمان
4,801,149	3,046,610	2,578,404	2,586,138	4,544,833	3,161,462	3,713,761	تأمين الحوادث العامة
2,618,978	1,007,423	1,202,049	1,220,789	1,288,782	644,807	819,310	تأمين المسؤولية
2,182,171	2,039,187	1,376,355	1,365,349	3,256,051	2,516,655	2,894,451	تأمينت الفروع الأخرى
197,017,538	186,231,241	181,708,153	159,734,671	151,463,476	161,573,595	159,458,826	التأمين الطبي
471,530,177	433,079,529	426,624,234	402,360,347	374,150,400	436,155,116	432,776,259	مجموع التأمينات العامة
87,656,598	79,627,522	73,959,485	89,917,269	52,720,850	54,093,964	46,124,812	تأمين الحياة
559,186,775	512,707,051	500,583,719	492,277,616	426,871,250	490,249,080	478,901,071	الإجمالي



الاتحاد الأردني لشركات التأمين  
Jordan Insurance Federation

# عدد الكوادر العاملة في قطاع التأمين

لعام 2024

جدول رقم (29)

الكوادر البشرية العاملة في شركات التأمين العاملة في المملكة لعام 2024 مقارنة بعام 2023 لـ 19 شركة تأمين بالإضافة الى العاملين في الاتحاد الأردني لشركات التأمين

حسب المؤهل العلمي

ت	اسم الشركة	دكتوراة		ماجستير		دبلوم عالي		بكالوريوس		دبلوم		ثانوية عامة		ما دون الثانوية		المجموع	
		2023	2024	2023	2024	2023	2024	2023	2024	2023	2024	2023	2024	2023	2024	2023	2024
1	شركة التأمين الأردنية	1	1	9	6			104	101	29	32	23	21	33	38	199	199
2	شركة الشرق الأوسط للتأمين	2	2	10	8			122	115	10	9	16	6	16	25	176	165
3	شركة التأمين الوطنية	1	1	2	1			46	43	7	6	6	6	1	1	63	58
4	الشركة المتحدة للتأمين			5	2	1	1	56	53	8	9	15	12			85	77
5	شركة المنارة الإسلامية للتأمين			5	3			62	60	19	14	11	10	3	3	100	90
6	شركة التأمين العربية - الأردن			6	6			85	85	11	11	14	14	2	2	118	118
7	شركة القدس للتأمين			5	4			98	99	10	9	16	16		0	129	128
8	شركة النسر العربي للتأمين			12	10			206	196	14	14	4	4	7	7	243	231
9	الشركة الأردنية الفرنسية للتأمين	1	1	12	12			64	64	3	3	12	12	19	19	111	111
10	شركة دلتا للتأمين			5	4			89	96	11	11	9	6			114	117
11	شركة ميتلايف			4	4			70	70	9	9	5	5	2	2	90	90
12	شركة الأردن الدولية للتأمين (نيوتن)			6	6	2	0	64	67	7	6	4	4	3	3	86	86
13	شركة التأمين الإسلامية	1	1	7	7			74	74	19	19	10	12	2	2	113	115
14	شركة المجموعة العربية الأوروبية للتأمين			4	6			149	113	20	13	3	1	6	6	182	139
15	شركة الضامنون العرب للتأمين			3	5			38	48	9	10	9	8	1	4	60	75
16	المجموعة العربية الأردنية للتأمين			6	5			69	68	15	10	11	13	8	7	109	103
17	مجموعة الخليج للتأمين الأردن - gig	2	2	20	17			383	352	27	25	28	29	11	11	471	436
18	شركة المتوسط والخليج للتأمين "ميدغلف"			2	3			59	51	7	8	4	6	13	8	85	76
19	شركة سوليدرتي- الأولى للتأمين	1	1	12	7		1	165	151	10	11	10	11	8	4	206	186
	المجموع	9	9	135	116	3	2	2,003	1,906	245	229	210	196	135	142	2,740	2,600
20	الاتحاد الأردني لشركات التأمين	2	2	32	22	2	2	113	114	13	15	16	20	21	26	199	201
	مجموع السوق	11	11	167	138	5	4	2,116	2,020	258	244	226	216	156	168	2,939	2,801

جدول (30)

الكوادر البشرية العاملة في شركات التأمين في المملكة لعام 2024 مقارنة بعام 2023  
من حيث الجنس (ذكور وأناث)

الجنس				
2023				
نسبة %		مجموع الذكور والإناث	إناث	ذكور
أناث	ذكور			
26.1%	73.9%	199	52	147
29.7%	70.3%	165	49	116
27.6%	72.4%	58	16	42
33.8%	66.3%	80	27	53
26.7%	73.3%	90	24	66
31.4%	68.6%	102	32	70
33.6%	66.4%	128	43	85
61.9%	38.1%	231	143	88
24.0%	76.0%	104	25	79
39.3%	60.7%	117	46	71
41.1%	58.9%	90	37	53
50.0%	50.0%	86	43	43
23.5%	76.5%	115	27	88
43.9%	56.1%	139	61	78
42.7%	57.3%	75	32	43
24.3%	75.7%	103	25	78
33.0%	67.0%	436	144	292
28.9%	71.1%	76	22	54
24.7%	75.3%	186	46	140
34.7%	65.3%	2580	894	1686
23.2%	76.8%	203	47	156
33.8%	66.2%	2783	941	1842

الجنس					اسم الشركة	ت
2024						
نسبة %		مجموع الذكور والاناث	أناث	ذكور		
أناث	ذكور					
26.1%	73.9%	199	52	147	شركة التأمين الأردنية	1
31.8%	68.2%	176	56	120	شركة الشرق الأوسط للتأمين	2
25.4%	74.6%	63	16	47	شركة التأمين الوطنية	3
35.2%	64.8%	88	31	57	الشركة المتحدة للتأمين	4
27.0%	73.0%	100	27	73	شركة المنارة الاسلامية للتأمين	5
28.8%	71.2%	118	34	84	شركة التأمين العربية - الأردن	6
34.9%	65.1%	129	45	84	شركة القدس للتأمين	7
60.1%	39.9%	243	146	97	شركة النسر العربي للتأمين	8
25.2%	74.8%	111	28	83	الشركة الأردنية الفرنسية للتأمين	9
42.1%	57.9%	114	48	66	شركة دلسا للتأمين	10
44.4%	55.6%	90	40	50	شركة ميتلايف	11
53.5%	46.5%	86	46	40	شركة الأردن الدولية للتأمين (نيوتن)	12
25.7%	74.3%	113	29	84	شركة التأمين الإسلامية	13
42.9%	57.1%	182	78	104	شركة المجموعة العربية الأوروبية للتأمين	14
40.0%	60.0%	60	24	36	شركة الضامنون العرب للتأمين	15
30.3%	69.7%	109	33	76	المجموعة العربية الأردنية للتأمين	16
38.0%	62.0%	471	179	292	مجموعة الخليج للتأمين الاردن	17
29.4%	70.6%	85	25	60	شركة المتوسط والخليج للتأمين "ميدغلف"	18
25.7%	74.3%	206	53	153	شركة سوليدرتي- الأولى للتأمين	19
36.1%	63.9%	2743	990	1753	المجموع	
24.6%	75.4%	199	49	150	الاتحاد الأردني لشركات التأمين	20
35.3%	64.7%	2942	1039	1903	المجموع	



@JIF – Jordan Insurance Federation  
@Jordan Insurance Federation (JIF)  
@JIF.jo  
@JIF\_Jordan  
@JIF\_Jordan

Tel  
P.O.Box  
Email  
Web

+962 6 568 9266  
1990 Amman 11118 Jordan  
info@jif.jo  
www.jif.jo

